

実験科目 授業に関するアンケート

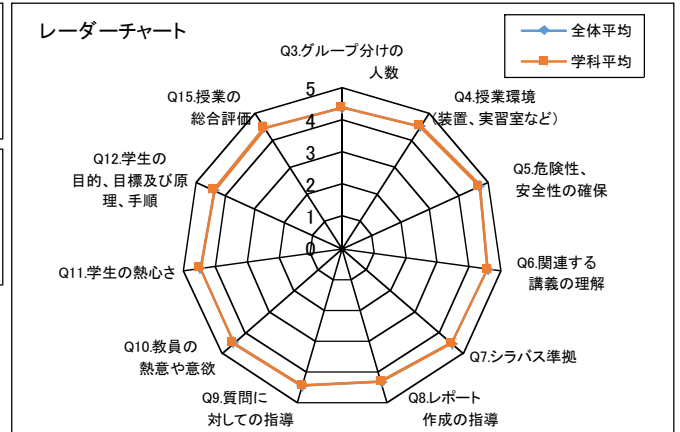
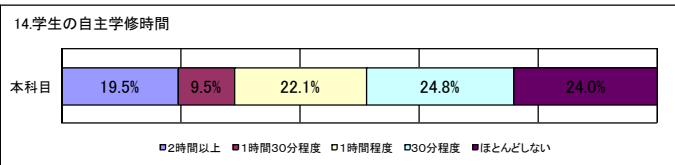
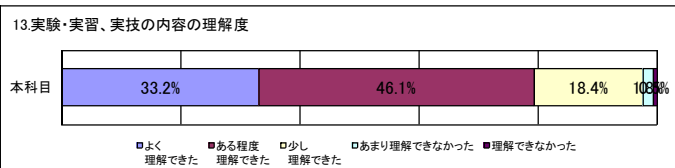
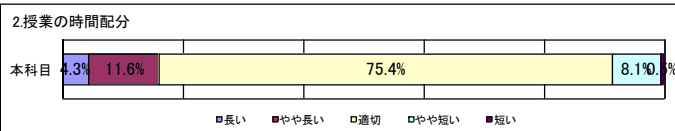
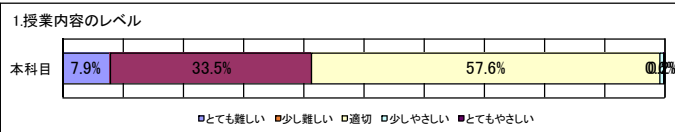
2016年度 後期

実験 大学全体

受講者数	: 765 名
回答者数	: 621 名
回答率	: 81.2 %

学年:	1年	46	2年	313	3年	251	4年	4		
学科:	機械	105	航空	86	情報電子	44	バイオ	74	ヒューマン情報	32
	柔道整復	268	地域経済	0						

設問項目	5	4	3	2	1	無回答	学科平均	大学全体標準偏差	大学全体平均
授業についての感想									
※平均について、設問1は難しい、やさしい、設問2は長い、短いの動きを表したものです。									
1. 実験・実習、実技のレベルは適切でしたか。	とても難しい 7.9%	少し難しい 33.5%	適切 57.6%	少しやさしい 0.6%	とてもやさしい 0.2%	0.2%	3.48	0.66	3.48
2. 実験・実習、実技の時間配分は適切でしたか。	長い 4.3%	やや長い 11.6%	適切 75.4%	やや短い 8.1%	短い 0.5%	0.2%	3.11	0.61	3.11
授業方法及び実験設備について									
3. 実験・実習、実技を行う上で、グループ分けの人数は適切でしたか。	そう思う 55.9%	ややそう思う 29.6%	どちらともいえない 11.9%	あまり思わない 1.8%	そう思わない 0.8%	0.0%	4.38	0.82	4.38
4. 実験・実習、実技の授業環境(装置、実習室など)の設備は整っていましたか。	62.3%	28.5%	7.6%	1.3%	0.2%	0.2%	4.52	0.71	4.52
5. 実験・実習、実技の危険性及び安全の確保について説明がありましたか。	76.0%	17.7%	5.6%	0.3%	0.0%	0.3%	4.70	0.59	4.70
6. この実験・実習、実技は関連する講義の理解に役立つと思いますか。	65.9%	26.7%	6.9%	0.0%	0.3%	0.2%	4.58	0.65	4.58
7. 実験・実習、実技はシラバスにそって行われましたか。	64.6%	23.7%	11.6%	0.0%	0.0%	0.2%	4.53	0.69	4.53
8. 実技やレポート作成の指導は十分でしたか。	52.0%	32.9%	13.0%	1.3%	0.8%	0.0%	4.34	0.81	4.34
9. 学生からの質問に対して適切な指導がありましたか。	60.4%	28.3%	9.3%	1.8%	0.2%	0.0%	4.47	0.75	4.47
10. 教員の熱意や意欲が伝わってきましたか。	59.6%	30.1%	9.7%	0.3%	0.2%	0.2%	4.49	0.69	4.49
あなた自身の授業への取り組み									
11. あなたは、この実験・実習、実技に熱心に参加しましたか。	58.0%	31.2%	10.0%	0.5%	0.2%	0.2%	4.47	0.71	4.47
12. あなたは、目的や目標及び原理や手順を理解して実験・実習、実技に臨みましたか。	50.7%	36.4%	9.8%	1.0%	0.2%	1.9%	4.39	0.72	4.39
13. あなたは、この実験・実習、実技の内容をどのくらい理解しましたか。	よく理解できた 33.2%	ある程度理解できた 46.1%	少し理解できた 18.4%	あまり理解できなかった 1.8%	理解できなかった 0.5%	0.2%	4.10	0.79	4.10
14. あなたは、この授業について授業時間以外に学修(課題、やレポートの作成、予習、復習など)を1週当たりどのくらい行いましたか。	2時間以上 19.5%	1時間30分程度 9.5%	1時間程度 22.1%	30分程度 24.8%	ほとんどしない 24.0%	0.2%	2.76	1.42	2.76
総合評価									
15. あなたは、この授業を受け総合的に評価してよかったですか。	そう思う 59.1%	ややそう思う 27.9%	どちらともいえない 9.8%	あまり思わない 0.2%	そう思わない 0.6%	2.4%	4.48	0.73	4.48



	学科平均	大学全体
授業方法及び実験設備について	4.50	4.50
あなた自身の授業への取り組み	3.93	3.93

実験科目 授業に関するアンケート

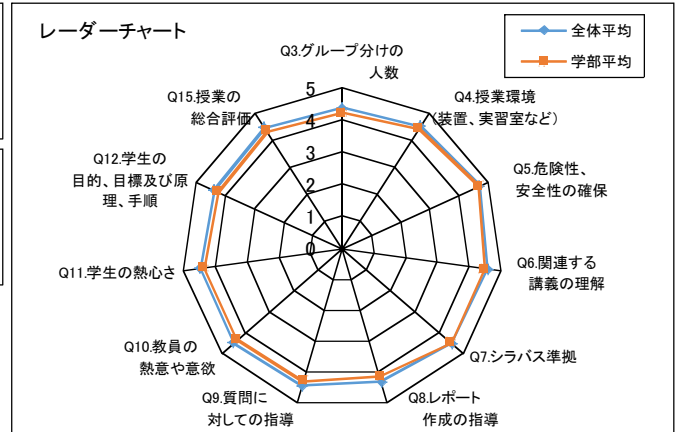
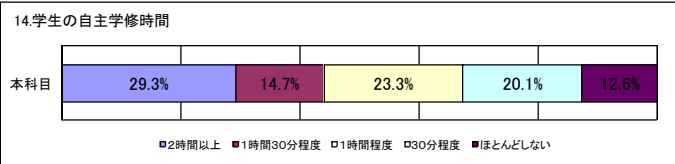
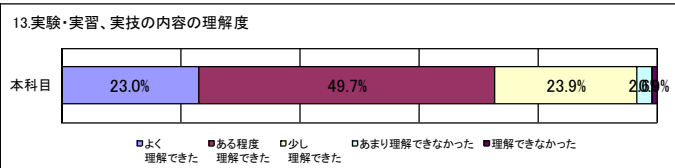
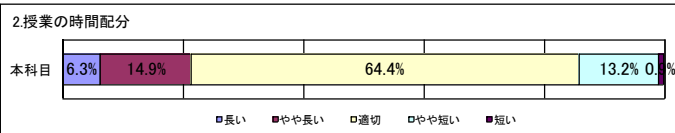
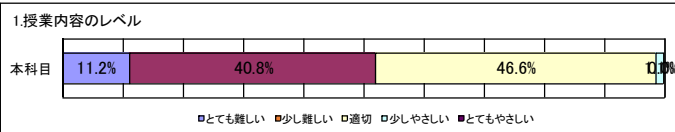
2016年度 後期

実験 理工学部

受講者数	: 393 名
回答者数	: 348 名
回答率	: 88.5 %

学年:	1年	43	2年	175	3年	125	4年	1		
学科:	機械	105	航空	86	情報電子	44	バイオ	74	ヒューマン情報	32
	柔道整復	0	地域経済	0						

設 問 項 目	5	4	3	2	1	無回答	学部平均	大学全体 標準偏差	大学全体 平均
授業についての感想									
※平均について、設問1は難しい、やさしい、設問2は長い、短いの動きを表したものです。									
1. 実験・実習、実技のレベルは適切でしたか。	とても 難しい 11.2%	少し 難しい 40.8%	適切 46.6%	少し やさしい 1.1%	とても やさしい 0.0%	0.3%	3.62	0.66	3.48
2. 実験・実習、実技の時間配分は適切でしたか。	長い 6.3%	やや長い 14.9%	適切 64.4%	やや短い 13.2%	短い 0.9%	0.3%	3.13	0.61	3.11
授業方法及び実験設備について									
3. 実験・実習、実技を行う上で、グループ分けの人数は適切でしたか。	そう思う 47.1%	やや そう思う 33.3%	どちらともい えない 15.8%	あまり 思わない 2.3%	そう 思わない 1.4%	0.0%	4.22	0.82	4.38
4. 実験・実習、実技の授業環境(装置、実習室など)の設備は整っていましたか。	55.7%	32.5%	9.5%	2.0%	0.0%	0.3%	4.42	0.71	4.52
5. 実験・実習、実技の危険性及び安全の確保について説明がありましたか。	74.1%	19.5%	6.0%	0.3%	0.0%	0.0%	4.68	0.59	4.70
6. この実験・実習、実技は関連する講義の理解に役立つと思いますか。	58.3%	33.0%	8.3%	0.0%	0.3%	0.0%	4.49	0.65	4.58
7. 実験・実習、実技はシラバスにそって行われましたか。	62.6%	25.3%	11.8%	0.0%	0.0%	0.3%	4.51	0.69	4.53
8. 実技やレポート作成の指導は十分でしたか。	40.2%	40.8%	15.8%	2.0%	1.1%	0.0%	4.17	0.81	4.34
9. 学生からの質問に対して適切な指導がありましたか。	49.1%	37.1%	11.2%	2.3%	0.3%	0.0%	4.32	0.75	4.47
10. 教員の熱意や意欲が伝わってきましたか。	48.9%	37.9%	12.4%	0.6%	0.3%	0.0%	4.34	0.69	4.49
あなた自身の授業への取り組み									
11. あなたは、この実験・実習、実技に熱心に参加しましたか。	50.6%	35.6%	12.6%	0.6%	0.3%	0.3%	4.36	0.71	4.47
12. あなたは、目的や目標及び原理や手順を理解して実験・実習、実技に臨みましたか。	42.2%	42.0%	12.4%	1.7%	0.3%	1.4%	4.26	0.72	4.39
13. あなたは、この実験・実習、実技の内容をどのくらい理解しましたか。	よく 理解できた 23.0%	ある程度 理解できた 49.7%	少し 理解できた 23.9%	あまり理解で きなかった 2.6%	理解できな かった 0.9%	0.0%	3.91	0.79	4.10
14. あなたは、この授業について授業時間以外に学修(課題、やレポートの作成、予習、復習など)を1週当たりどのくらい行いましたか。	2時間 以上 29.3%	1時間30分 程度 14.7%	1時間 程度 23.3%	30分 程度 20.1%	ほとんど しない 12.6%	0.0%	3.28	1.42	2.76
総合評価									
15. あなたは、この授業を受け総合的に評価してよかったですか。	そう思う 49.1%	やや そう思う 34.2%	どちらともい えない 12.6%	あまり 思わない 0.3%	そう 思わない 1.1%	2.6%	4.33	0.73	4.48



	学部平均	大学全体
授業方法及び 実験設備について	4.40	4.50
あなた自身の 授業への取り組み	3.95	3.93

実験科目 授業に関するアンケート

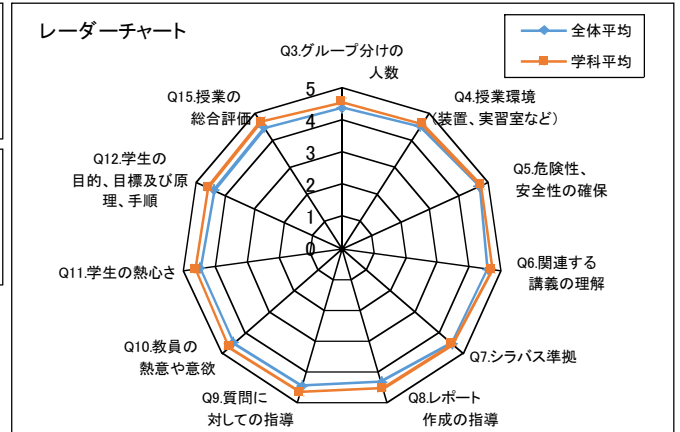

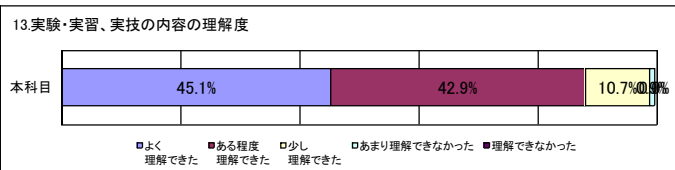
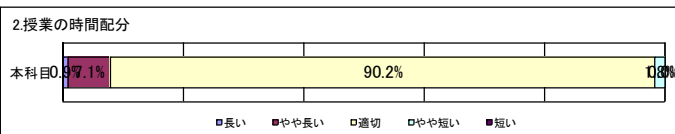
2016年度 後期

実験 柔道整復

受講者数	: 236 名
回答者数	: 224 名
回答率	: 94.9 %

学年:	1年	<input type="text" value="3"/>	2年	<input type="text" value="89"/>	3年	<input type="text" value="126"/>	4年	<input type="text" value="3"/>		
学科:	機械	<input type="text" value="0"/>	航空	<input type="text" value="0"/>	情報電子	<input type="text" value="0"/>	バイオ	<input type="text" value="0"/>	ヒューマン情報	<input type="text" value="0"/>
	柔道整復	<input type="text" value="220"/>	地域経済	<input type="text" value="0"/>						

設 問 項 目	5	4	3	2	1	無回答	学科平均	大学全体 標準偏差	大学全体 平均
授業についての感想									
※平均について、設問1は難しい、やさしい、設問2は長い、短いの動きを表したものです。									
1. 実験・実習、実技のレベルは適切でしたか。	とても 難しい 2.7%	少し 難しい 21.9%	適切 75.0%	少し やさしい 0.0%	とても やさしい 0.4%	0.0%	3.26	0.66	3.48
2. 実験・実習、実技の時間配分は適切でしたか。	長い 0.9%	やや長い 7.1%	適切 90.2%	やや短い 1.8%	短い 0.0%	0.0%	3.07	0.61	3.11
授業方法及び実験設備について									
3. 実験・実習、実技を行う上で、グループ分けの人数は適切でしたか。	そう思う 65.6%	やや そう思う 25.9%	どちらともい えない 8.0%	あまり 思わない 0.4%	そう 思わない 0.0%	0.0%	4.57	0.82	4.38
4. 実験・実習、実技の授業環境(装置、実習室など)の設備は整っていましたか。	69.2%	24.1%	5.8%	0.4%	0.4%	0.0%	4.61	0.71	4.52
5. 実験・実習、実技の危険性及び安全の確保について説明がありましたか。	79.9%	14.7%	4.9%	0.0%	0.0%	0.4%	4.75	0.59	4.70
6. この実験・実習、実技は関連する講義の理解に役立つと思いますか。	77.2%	17.9%	4.5%	0.0%	0.0%	0.4%	4.73	0.65	4.58
7. 実験・実習、実技はシラバスにそって行われましたか。	67.4%	21.0%	11.6%	0.0%	0.0%	0.0%	4.56	0.69	4.53
8. 実技やレポート作成の指導は十分でしたか。	66.1%	23.7%	9.8%	0.4%	0.0%	0.0%	4.55	0.81	4.34
9. 学生からの質問に対して適切な指導がありましたか。	75.0%	17.4%	7.1%	0.4%	0.0%	0.0%	4.67	0.75	4.47
10. 教員の熱意や意欲が伝わってきましたか。	73.2%	20.1%	6.3%	0.0%	0.0%	0.4%	4.67	0.69	4.49
あなた自身の授業への取り組み									
11. あなたは、この実験・実習、実技に熱心に参加しましたか。	68.3%	25.0%	6.3%	0.4%	0.0%	0.0%	4.61	0.71	4.47
12. あなたは、目的や目標及び原理や手順を理解して実験・実習、実技に臨みましたか。	62.5%	28.1%	6.3%	0.0%	0.0%	3.1%	4.58	0.72	4.39
13. あなたは、この実験・実習、実技の内容をどのくらい理解しましたか。	よく 理解できた 45.1%	ある程度 理解できた 42.9%	少し 理解できた 10.7%	あまり理解で きなかった 0.9%	理解できな かった 0.0%	0.4%	4.33	0.79	4.10
14. あなたは、この授業について授業時間以外に学修(課題、やレポートの作成、予習、復習など)を1週当たりどのくらい行いましたか。	2時間 以上 7.1%	1時間30分 程度 3.6%	1時間 程度 21.0%	30分 程度 29.0%	ほとんど しない 39.3%	0.0%	2.10	1.42	2.76
総合評価									
15. あなたは、この授業を受け総合的に評価してよかったですか。	そう思う 72.8%	やや そう思う 19.6%	どちらともい えない 5.4%	あまり 思わない 0.0%	そう 思わない 0.0%	2.2%	4.69	0.73	4.48



授業方法及び 実験設備について	学科平均: 4.64	大学全体: 4.50
あなた自身の 授業への取り組み	学科平均: 3.91	大学全体: 3.93