

講義科目 授業に関するアンケート

2017年度 前期

講義 大学全体

受講者数 : 9324 名

回答者数 : 7844 名

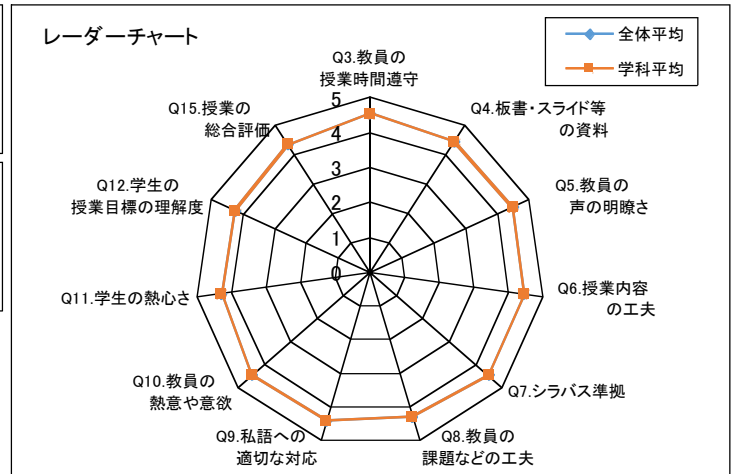
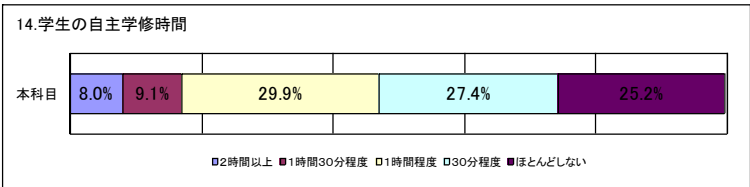
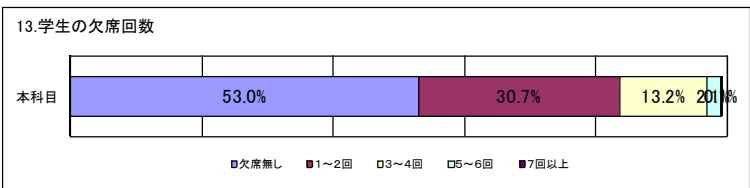
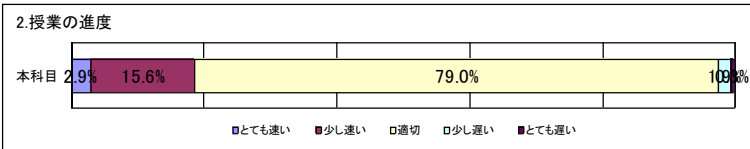
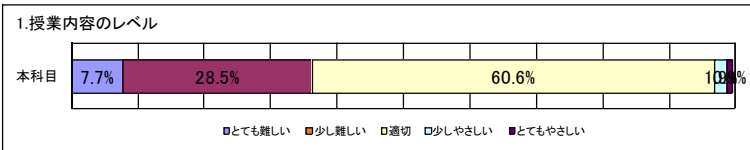
回答率 : 84.1 %

学年: 1年 3228 2年 2129 3年 1743 4年 536

学科: 機械 1004 航空 748 情報電子 1501 バイオ 1759 ヒューマン情報 61

柔道整復 1560 地域経済 954

設問項目	5	4	3	2	1	無回答	学科平均	大学全体標準偏差		大学全体平均
授業についての感想 ※平均について、設問1は難しい、やさしい、設問2は速い、遅いの動きを表したものです。										
1. 授業内容のレベルは適切でしたか。	とても難しい 7.7%	少し難しい 28.5%	適切 60.6%	少しやさしい 1.9%	とてもやさしい 0.9%	0.4%	3.41	0.70		3.41
2. 授業の進度は適切でしたか。	とても速い 2.9%	少し速い 15.6%	適切 79.0%	少し遅い 1.9%	とても遅い 0.3%	0.4%	3.19	0.52		3.19
授業の教え方										
3. 授業は、ほぼ定刻に始まり定刻に終わりましたか。	そう思う 67.1%	ややそう思う 22.4%	どちらともいえない 8.3%	あまり思わない 1.7%	そう思わない 0.4%	0.1%	4.54	0.75		4.54
4. 板書・スライド・映像・プリントの使用は適切で理解の促進に役に立ちましたか。	60.3%	26.6%	10.7%	1.5%	0.7%	0.2%	4.45	0.80		4.45
5. 教員の声は、はっきりと聞き取りやすかったですか。	64.3%	23.1%	9.9%	2.1%	0.4%	0.2%	4.49	0.79		4.49
6. 教員は、わかりやすく教えようと工夫していると思いませんか。	60.5%	25.7%	11.2%	1.6%	0.7%	0.2%	4.44	0.81		4.44
7. この授業は、シラバスにそって行われましたか。	61.8%	24.1%	13.1%	0.5%	0.2%	0.2%	4.47	0.76		4.47
8. 教員は、学生が授業時間以外に学修をするように工夫していましたか。	52.9%	28.0%	15.9%	2.2%	0.7%	0.3%	4.31	0.87		4.31
9. 教員は、私語等で授業に支障がないよう適切な配慮をしていましたか。	58.2%	26.7%	12.9%	1.5%	0.4%	0.3%	4.41	0.80		4.41
10. 教員の熱意や意欲が伝わってきましたか。	61.1%	25.7%	11.4%	1.0%	0.4%	0.3%	4.46	0.77		4.46
あなた自身の授業への取り組み										
11. あなたは、この授業に熱心に取り組みましたか。	47.3%	34.6%	15.6%	1.5%	0.4%	0.7%	4.28	0.81		4.28
12. あなたは、この授業のねらいや目標を理解していましたか。	43.5%	34.6%	16.6%	1.5%	0.4%	3.4%	4.24	0.82		4.24
13. あなたは、この授業にどのくらい出席しましたか、欠席回数でお答えください。	欠席無し 53.0%	1~2回欠席した 30.7%	3~4回欠席した 13.2%	5~6回欠席した 2.1%	7回以上欠席した 0.1%	0.9%	4.36	0.80		4.36
14. あなたは、この授業について授業時間以外に自主学修(課題、予習、復習等)を1週当たりどのくらい行いましたか。	2時間以上 8.0%	1時間30分程度 9.1%	1時間程度 29.9%	30分程度 27.4%	ほとんどしない 25.2%	0.4%	2.47	1.19		2.47
総合評価										
15. あなたは、この授業を受け総合的に評価してよかったですか。	そう思う 52.8%	ややそう思う 28.7%	どちらともいえない 13.2%	あまり思わない 1.5%	そう思わない 0.9%	2.8%	4.35	0.84		4.35



	学科平均	大学全体
授業の教え方	4.45	4.45
あなた自身の授業への取り組み	3.83	3.83

講義科目 授業に関するアンケート

2017年度 前期

講義 理工学部

受講者数 : 4114 名

回答者数 : 3437 名

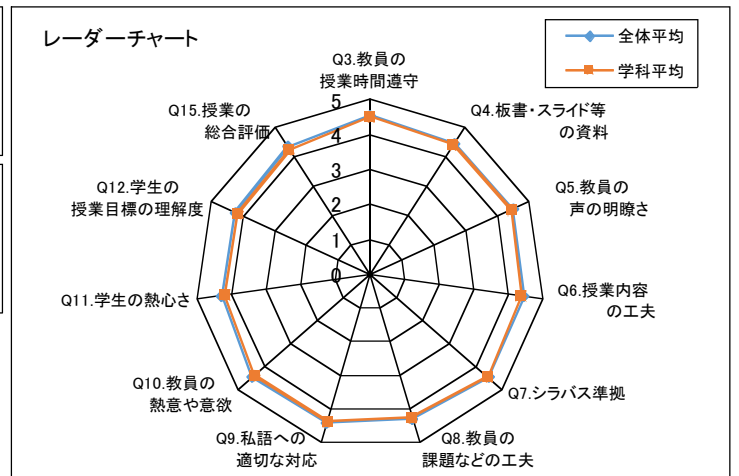
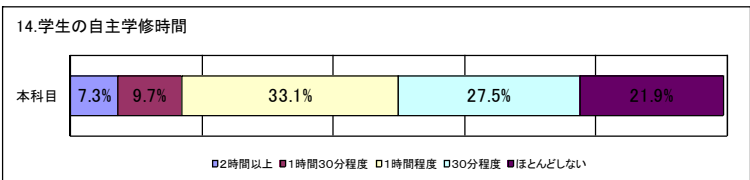
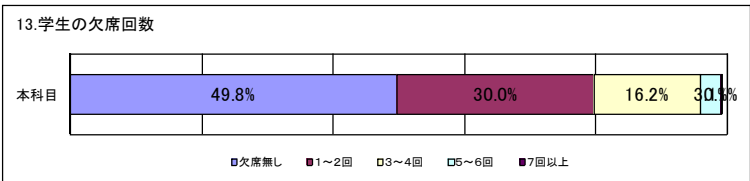
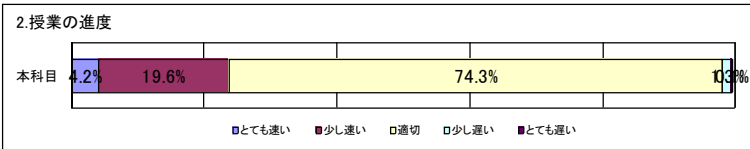
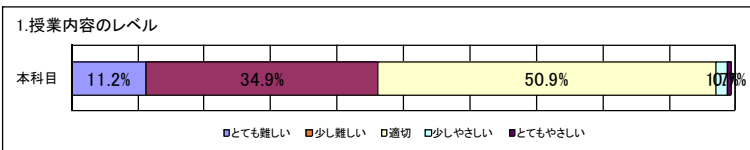
回答率 : 83.5 %

学年: 1年 2年 3年 4年

学科: 機械 航空 情報電子 バイオ ヒューマン情報

柔道整備 地域経済

設問項目	5	4	3	2	1	無回答	学科平均	大学全体標準偏差		大学全体平均
授業についての感想 ※平均について、設問1は難しい、やさしい、設問2は速い、遅いの動きを表したものです。										
1. 授業内容のレベルは適切でしたか。	とても難しい 11.2%	少し難しい 34.9%	適切 50.9%	少しやさしい 1.7%	とてもやさしい 0.7%	0.6%	3.55	0.70		3.41
2. 授業の進度は適切でしたか。	とても速い 4.2%	少し速い 19.6%	適切 74.3%	少し遅い 1.3%	とても遅い 0.1%	0.5%	3.26	0.52		3.19
授業の教え方										
3. 授業は、ほぼ定刻に始まり定刻に終わりましたか。	そう思う 65.3%	ややそう思う 23.5%	どちらともいえない 9.1%	あまり思わない 1.6%	そう思わない 0.3%	0.2%	4.52	0.75		4.54
4. 板書・スライド・映像・プリントの使用は適切で理解の促進に役に立ちましたか。	57.1%	29.1%	11.3%	1.6%	0.7%	0.2%	4.41	0.80		4.45
5. 教員の声は、はっきりと聞き取りやすかったですか。	60.9%	25.8%	10.8%	1.8%	0.5%	0.2%	4.45	0.79		4.49
6. 教員は、わかりやすく教えようと工夫していると思いませんか。	55.4%	28.8%	12.7%	2.0%	0.8%	0.2%	4.36	0.81		4.44
7. この授業は、シラバスにそって行われましたか。	60.1%	25.5%	13.5%	0.4%	0.2%	0.2%	4.45	0.76		4.47
8. 教員は、学生が授業時間以外に学修をするように工夫していましたか。	50.0%	29.8%	17.0%	2.2%	0.6%	0.4%	4.27	0.87		4.31
9. 教員は、私語等で授業に支障がないよう適切な配慮をしていましたか。	54.7%	29.3%	13.9%	1.3%	0.4%	0.3%	4.37	0.80		4.41
10. 教員の熱意や意欲が伝わってきましたか。	55.3%	29.7%	13.0%	1.1%	0.5%	0.4%	4.39	0.77		4.46
あなた自身の授業への取り組み										
11. あなたは、この授業に熱心に取り組みましたか。	41.2%	37.9%	17.7%	1.8%	0.6%	0.8%	4.18	0.81		4.28
12. あなたは、この授業のねらいや目標を理解していましたか。	38.4%	36.6%	19.1%	1.6%	0.5%	3.8%	4.15	0.82		4.24
13. あなたは、この授業にどのくらい出席しましたか、欠席回数でお答えください。	欠席無し 49.8%	1~2回欠席した 30.0%	3~4回欠席した 16.2%	5~6回欠席した 3.1%	7回以上欠席した 0.1%	0.8%	4.27	0.80		4.36
14. あなたは、この授業について授業時間以外に自主学修(課題、予習、復習等)を1週当たりどのくらい行いましたか。	2時間以上 7.3%	1時間30分程度 9.7%	1時間程度 33.1%	30分程度 27.5%	ほとんどしない 21.9%	0.5%	2.53	1.19		2.47
総合評価										
15. あなたは、この授業を受け総合的に評価してよかったですか。	そう思う 46.1%	ややそう思う 32.5%	どちらともいえない 15.6%	あまり思わない 1.6%	そう思わない 1.3%	3.0%	4.24	0.84		4.35



	学科平均	大学全体
授業の教え方	4.40	4.45
あなた自身の授業への取り組み	3.78	3.83

講義科目 授業に関するアンケート

2017年度 前期

講義 柔道整復

受講者数 : 1278 名

回答者数 : 1175 名

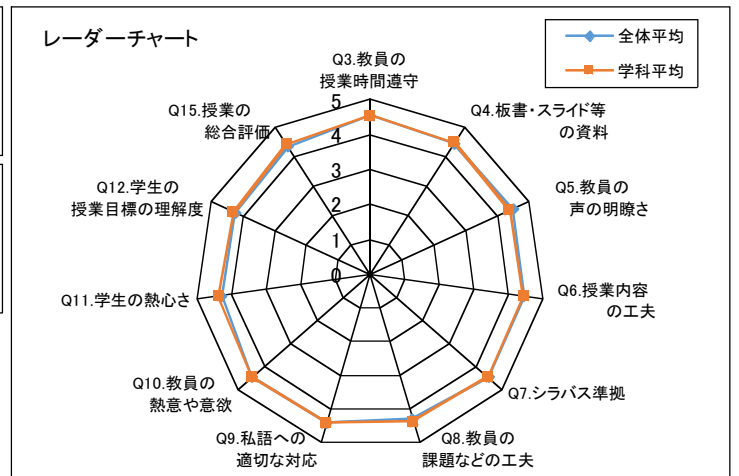

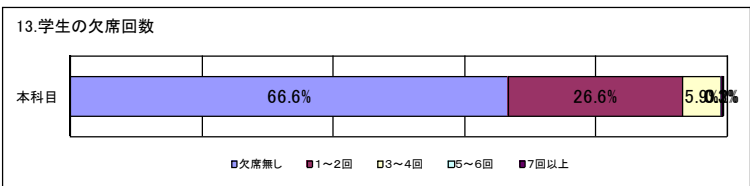
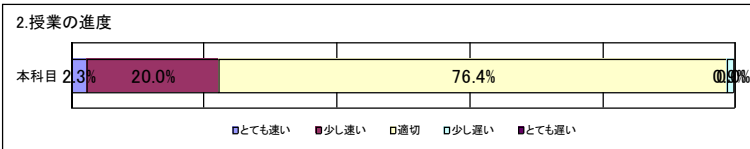
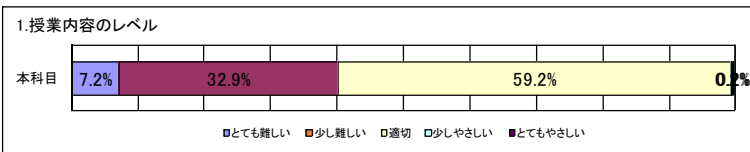
回答率 : 91.9 %

学年: 1年 2年 3年 4年

学科: 機械 航空 情報電子 バイオ ヒューマン情報

柔道整復 地域経済

設問項目	5	4	3	2	1	無回答	学科平均	大学全体標準偏差		大学全体平均
授業についての感想										
※平均について、設問1は難しい、やさしい、設問2は速い、遅いの動きを表したものです。										
1. 授業内容のレベルは適切でしたか。	とても難しい 7.2%	少し難しい 32.9%	適切 59.2%	少しやさしい 0.2%	とてもやさしい 0.2%	0.3%	3.47	0.70		3.41
2. 授業の進度は適切でしたか。	とても速い 2.3%	少し速い 20.0%	適切 76.4%	少し遅い 0.9%	とても遅い 0.0%	0.3%	3.24	0.52		3.19
授業の教え方										
3. 授業は、ほぼ定刻に始まり定刻に終わりましたか。	そう思う 67.7%	ややそう思う 21.7%	どちらともいえない 8.3%	あまり思わない 2.1%	そう思わない 0.2%	0.0%	4.55	0.75		4.54
4. 板書・スライド・映像・プリントの使用は適切で理解の促進に役に立ちましたか。	62.4%	24.9%	10.4%	1.5%	0.8%	0.1%	4.47	0.80		4.45
5. 教員の声は、はっきりと聞き取りやすかったですか。	60.1%	23.1%	11.7%	4.1%	0.7%	0.3%	4.38	0.79		4.49
6. 教員は、わかりやすく教えようと工夫していると思いませんか。	61.5%	23.4%	11.5%	2.4%	1.0%	0.2%	4.42	0.81		4.44
7. この授業は、シラバスにそって行われましたか。	61.3%	22.9%	15.1%	0.4%	0.1%	0.2%	4.45	0.76		4.47
8. 教員は、学生が授業時間以外に学修をするように工夫していましたか。	56.5%	27.0%	13.4%	2.4%	0.5%	0.3%	4.37	0.87		4.31
9. 教員は、私語等で授業に支障がないよう適切な配慮をしていましたか。	60.5%	24.1%	12.3%	2.0%	0.9%	0.2%	4.42	0.80		4.41
10. 教員の熱意や意欲が伝わってきましたか。	63.1%	23.4%	10.7%	1.9%	0.7%	0.2%	4.47	0.77		4.46
あなた自身の授業への取り組み										
11. あなたは、この授業に熱心に取り組みましたか。	53.2%	31.8%	13.1%	1.3%	0.1%	0.5%	4.37	0.81		4.28
12. あなたは、この授業のねらいや目標を理解していましたか。	48.2%	32.3%	15.1%	1.4%	0.3%	2.9%	4.30	0.82		4.24
13. あなたは、この授業にどのくらい出席しましたか、欠席回数でお答えください。	欠席無し 66.6%	1~2回欠席した 26.6%	3~4回欠席した 5.9%	5~6回欠席した 0.3%	7回以上欠席した 0.2%	0.5%	4.60	0.80		4.36
14. あなたは、この授業について授業時間以外に自主学修(課題、予習、復習等)を1週当たりどのくらい行いましたか。	2時間以上 7.1%	1時間30分程度 6.6%	1時間程度 30.0%	30分程度 31.4%	ほとんどしない 24.8%	0.1%	2.40	1.19		2.47
総合評価										
15. あなたは、この授業を受け総合的に評価してよかったですか。	そう思う 58.0%	ややそう思う 26.5%	どちらともいえない 11.0%	あまり思わない 2.0%	そう思わない 0.7%	1.9%	4.42	0.84		4.35



	学科平均	大学全体
授業の教え方	4.44	4.45
あなた自身の授業への取り組み	3.92	3.83

講義科目 授業に関するアンケート

2017年度 前期

講義 地域経済

受講者数 : 981 名

回答者数 : 698 名

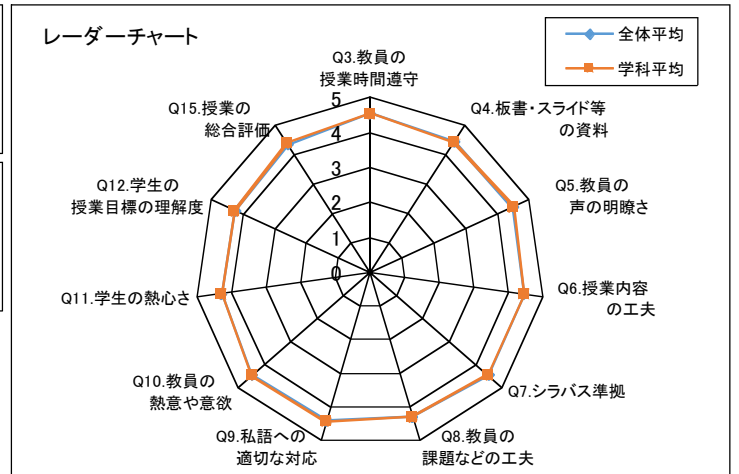
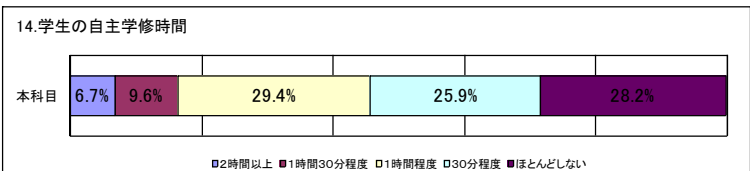
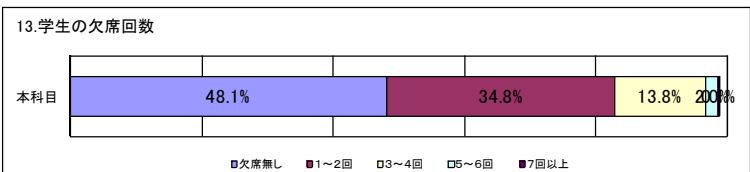
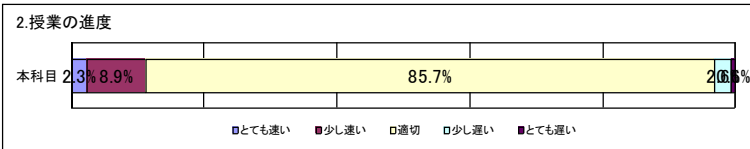
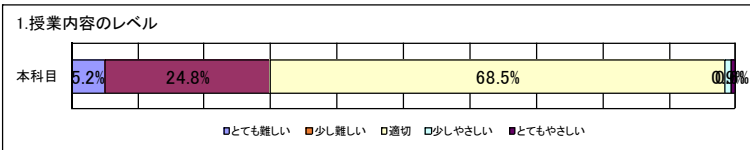
回答率 : 71.2 %

学年: 1年 2年 3年 4年

学科: 機械 航空 情報電子 バイオ ヒューマン情報

柔道整復 地域経済

設問項目	5	4	3	2	1	無回答	学科平均	大学全体標準偏差		大学全体平均
授業についての感想 ※平均について、設問1は難しい、やさしい、設問2は速い、遅いの動きを表したものです。										
1. 授業内容のレベルは適切でしたか。	とても難しい 5.2%	少し難しい 24.8%	適切 68.5%	少しやさしい 0.9%	とてもやさしい 0.6%	0.1%	3.33	0.70		3.41
2. 授業の進度は適切でしたか。	とても速い 2.3%	少し速い 8.9%	適切 85.7%	少し遅い 2.6%	とても遅い 0.6%	0.0%	3.10	0.52		3.19
授業の教え方										
3. 授業は、ほぼ定刻に始まり定刻に終わりましたか。	そう思う 66.9%	ややそう思う 23.4%	どちらともいえない 7.4%	あまり思わない 1.0%	そう思わない 1.1%	0.1%	4.54	0.75		4.54
4. 板書・スライド・映像・プリントの使用は適切で理解の促進に役に立ちましたか。	59.3%	27.8%	10.7%	1.4%	0.7%	0.0%	4.44	0.80		4.45
5. 教員の声は、はっきりと聞き取りやすかったですか。	64.3%	24.1%	9.9%	1.4%	0.3%	0.0%	4.51	0.79		4.49
6. 教員は、わかりやすく教えようと工夫していると思いませんか。	59.9%	26.6%	11.3%	1.1%	0.7%	0.3%	4.44	0.81		4.44
7. この授業は、シラバスにそって行われましたか。	61.3%	24.8%	11.7%	1.3%	0.7%	0.1%	4.45	0.76		4.47
8. 教員は、学生が授業時間以外に学修をするように工夫していましたか。	51.9%	28.8%	16.3%	2.1%	0.7%	0.1%	4.29	0.87		4.31
9. 教員は、私語等で授業に支障がないよう適切な配慮をしていましたか。	60.0%	24.9%	13.0%	1.1%	0.4%	0.4%	4.44	0.80		4.41
10. 教員の熱意や意欲が伝わってきましたか。	62.5%	23.5%	12.5%	1.0%	0.3%	0.3%	4.47	0.77		4.46
あなた自身の授業への取り組み										
11. あなたは、この授業に熱心に取り組みましたか。	48.3%	33.1%	16.3%	1.6%	0.0%	0.7%	4.29	0.81		4.28
12. あなたは、この授業のねらいや目標を理解していましたか。	44.6%	34.2%	16.0%	1.6%	0.3%	3.3%	4.25	0.82		4.24
13. あなたは、この授業にどのくらい出席しましたか、欠席回数でお答えください。	欠席無し 48.1%	1~2回欠席した 34.8%	3~4回欠席した 13.8%	5~6回欠席した 2.0%	7回以上欠席した 0.1%	1.1%	4.30	0.80		4.36
14. あなたは、この授業について授業時間以外に自主学修(課題、予習、復習等)を1週当たりどのくらい行いましたか。	2時間以上 6.7%	1時間30分程度 9.6%	1時間程度 29.4%	30分程度 25.9%	ほとんどしない 28.2%	0.1%	2.41	1.19		2.47
総合評価										
15. あなたは、この授業を受け総合的に評価してよかったですか。	そう思う 55.6%	ややそう思う 26.8%	どちらともいえない 13.3%	あまり思わない 0.9%	そう思わない 0.4%	3.0%	4.40	0.84		4.35



	学科平均	大学全体
授業の教え方	4.45	4.45
あなた自身の授業への取り組み	3.81	3.83