

講義科目 授業改善アンケート

2016年度 前期

講義 大学全体

受講者数 : 9223 名

回答者数 : 7389 名

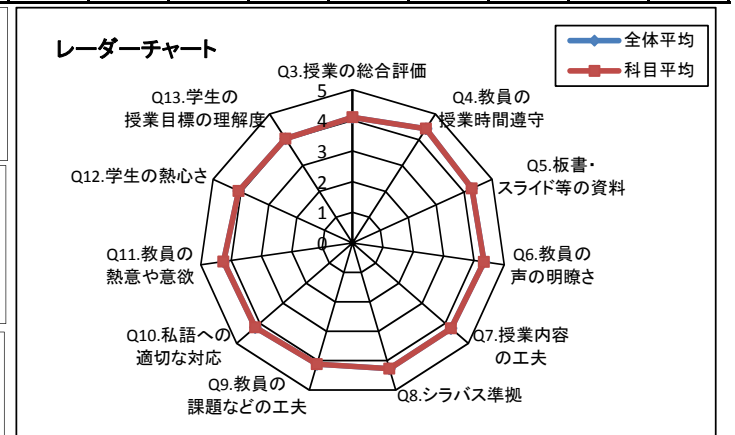
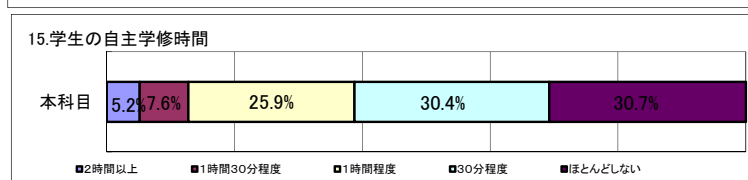
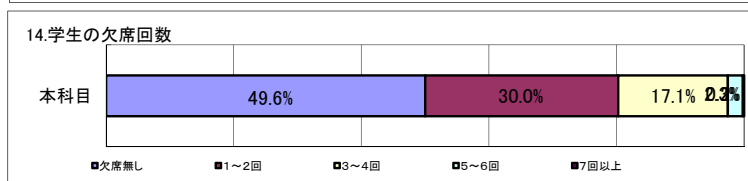
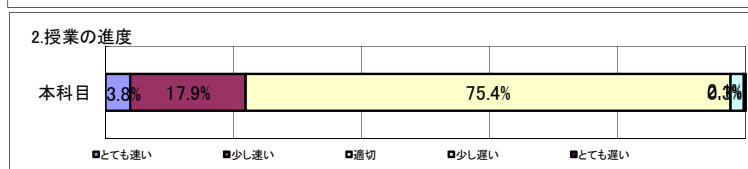
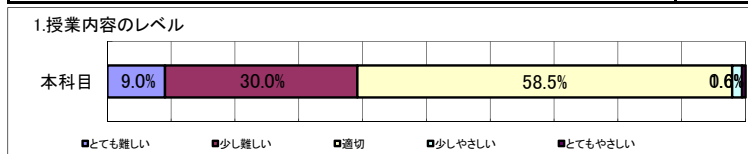
回答率 : 80.1 %

学年: 1年 2259 2年 2453 3年 1783 4年 727

学科: 機械 956 航空 934 情報電子 843 バイオ 1739 ヒューマン情報 425

柔道整復 1556 地域経済 741

設問項目	5	4	3	2	1	無回答	学部平均	大学全体標準偏差	大学全体平均
授業についての感想									
※平均について、設問1は難しい、やさしい、設問2は速い、遅いの動きを表したものです。									
1. 授業内容のレベルは適切でしたか。	9.0%	30.0%	58.5%	1.6%	0.6%	0.4%	3.46	0.70	3.46
2. 授業の進度は適切でしたか。	3.8%	17.9%	75.4%	2.1%	0.3%	0.4%	3.23	0.56	3.23
3. あなたは、この授業を受け総合的に評価してよかったですか。	38.9%	35.4%	21.2%	2.6%	0.9%	1.0%	4.10	0.89	4.10
教員の教え方									
4. 授業は、ほぼ定刻に始まり定刻に終わりましたか。	60.6%	24.2%	13.0%	1.5%	0.5%	0.2%	4.43	0.81	4.43
5. 板書・スライド・映像・プリントの使用は適切で理解の促進に役に立ちましたか。	50.1%	31.2%	15.4%	2.3%	0.7%	0.2%	4.28	0.86	4.28
6. 教員の声は、はっきりと聞き取りやすかったですか。	54.5%	27.4%	15.0%	2.3%	0.7%	0.3%	4.33	0.86	4.33
7. 教員は、わかりやすく教えようと工夫していましたか。	49.2%	30.4%	16.9%	2.4%	0.8%	0.3%	4.25	0.88	4.25
8. この授業は、シラバスにそって行われましたか。	49.7%	29.2%	19.6%	0.9%	0.4%	0.2%	4.27	0.83	4.27
9. 教員は、学生が授業時間以外に学修をするように工夫していましたか。	43.1%	30.2%	22.4%	3.0%	1.0%	0.2%	4.12	0.93	4.12
10. 教員は、私語等で授業に支障がないよう適切な配慮をしていましたか。	45.8%	31.3%	20.0%	2.2%	0.5%	0.2%	4.20	0.87	4.20
11. 教員の熱意や意欲が伝わってきましたか。	48.6%	30.6%	18.2%	1.7%	0.6%	0.3%	4.25	0.85	4.25
授業への取り組み(学生自身に関する質問)									
12. あなたは、この授業に熱心に取り組みましたか。	36.4%	38.0%	23.0%	2.1%	0.4%	0.3%	4.08	0.84	4.08
13. あなたは、この授業のねらいや目標を理解していましたか。	32.8%	38.2%	23.2%	1.8%	0.6%	3.4%	4.04	0.84	4.04
14. あなたは、この授業にどのくらい出席しましたか、欠席回数でお答えください。	49.6%	30.0%	17.1%	2.3%	0.2%	0.8%	4.28	0.84	4.28
15. あなたは、この授業について授業時間以外に学修(課題、予習、復習等)を1週当たりどのくらい行いましたか。	5.2%	7.6%	25.9%	30.4%	30.7%	0.2%	2.26	1.13	2.26



	科目平均	大学全体
教員の教え方	4.27	4.27
授業への取り組み(学生自身に関する質問)	3.67	3.67

講義科目 授業改善アンケート

2016年度 前期

講義 理工学部

受講者数 : 4068 名

回答者数 : 3160 名

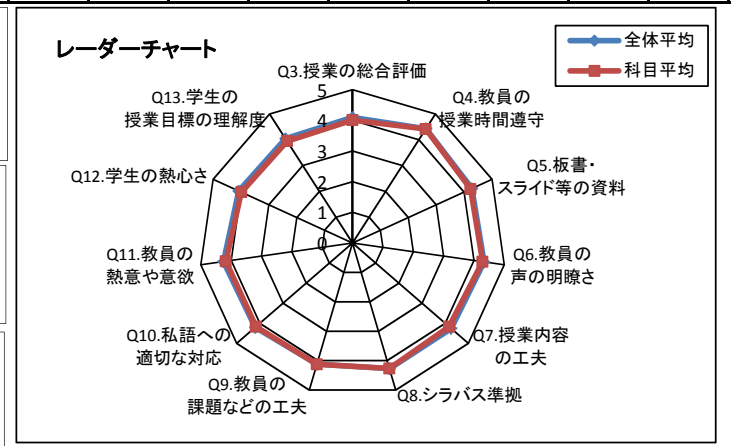

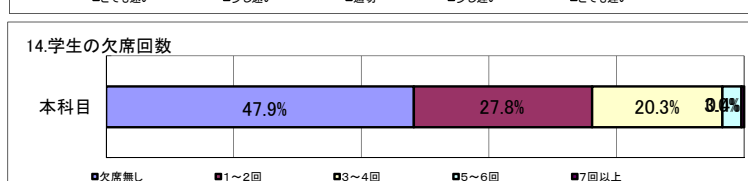
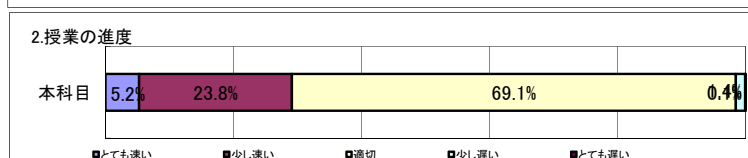
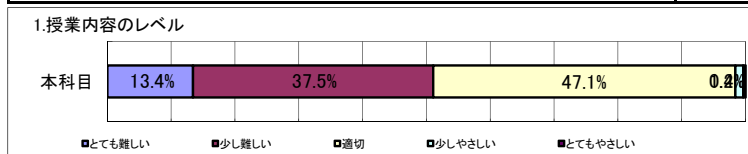
回答率 : 77.7 %

学年: 1年 943 2年 1145 3年 830 4年 200

学科: 機械 715 航空 646 情報電子 552 バイオ 907 ヒューマン情報 295

柔道整復 0 地域経済 0

設問項目	5	4	3	2	1	無回答	学部平均	大学全体標準偏差	大学全体平均
授業についての感想									
※平均について、設問1は難しい、やさしい、設問2は速い、遅いの動きを表したものです。									
1. 授業内容のレベルは適切でしたか。	13.4%	37.5%	47.1%	1.2%	0.4%	0.4%	3.62	0.70	3.46
2. 授業の進度は適切でしたか。	5.2%	23.8%	69.1%	1.4%	0.1%	0.4%	3.33	0.56	3.23
3. あなたは、この授業を受け総合的に評価してよかったですか。	32.1%	39.5%	24.3%	2.6%	0.6%	0.9%	4.01	0.89	4.10
教員の教え方									
4. 授業は、ほぼ定刻に始まり定刻に終わりましたか。	58.5%	25.9%	14.0%	1.2%	0.3%	0.1%	4.41	0.81	4.43
5. 板書・スライド・映像・プリントの使用は適切で理解の促進に役に立ちましたか。	46.4%	33.9%	16.5%	2.6%	0.5%	0.2%	4.23	0.86	4.28
6. 教員の声は、はっきりと聞き取りやすかったですか。	50.6%	30.3%	16.0%	2.2%	0.6%	0.3%	4.28	0.86	4.33
7. 教員は、わかりやすく教えようと工夫していましたか。	43.0%	34.2%	19.1%	2.6%	0.8%	0.4%	4.17	0.88	4.25
8. この授業は、シラバスにそって行われましたか。	47.8%	31.6%	19.9%	0.5%	0.1%	0.2%	4.27	0.83	4.27
9. 教員は、学生が授業時間以外に学修をするように工夫していましたか。	41.7%	32.9%	21.8%	2.8%	0.7%	0.2%	4.12	0.93	4.12
10. 教員は、私語等で授業に支障がないよう適切な配慮をしていましたか。	42.5%	33.8%	21.3%	2.2%	0.1%	0.2%	4.17	0.87	4.20
11. 教員の熱意や意欲が伝わってきましたか。	42.8%	34.1%	20.7%	1.8%	0.4%	0.2%	4.17	0.85	4.25
授業への取り組み(学生自身に関する質問)									
12. あなたは、この授業に熱心に取り組みましたか。	30.9%	39.9%	26.4%	2.2%	0.4%	0.2%	3.99	0.84	4.08
13. あなたは、この授業のねらいや目標を理解していましたか。	27.5%	39.7%	26.8%	2.0%	0.6%	3.4%	3.95	0.84	4.04
14. あなたは、この授業にどのくらい出席しましたか、欠席回数でお答えください。	47.9%	27.8%	20.3%	3.0%	0.4%	0.7%	4.21	0.84	4.28
15. あなたは、この授業について授業時間以外に学修(課題、予習、復習等)を1週当たりどのくらい行いましたか。	4.9%	8.7%	27.3%	32.5%	26.5%	0.2%	2.33	1.13	2.26



	科目平均	大学全体
教員の教え方	4.23	4.27
授業への取り組み(学生自身に関する質問)	3.62	3.67

講義科目 授業改善アンケート

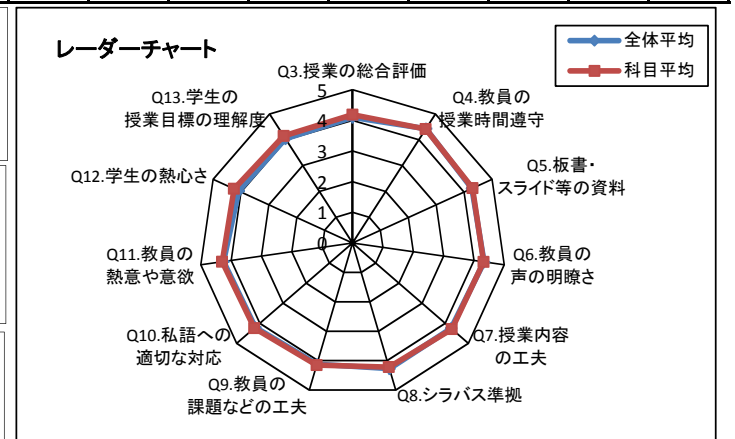
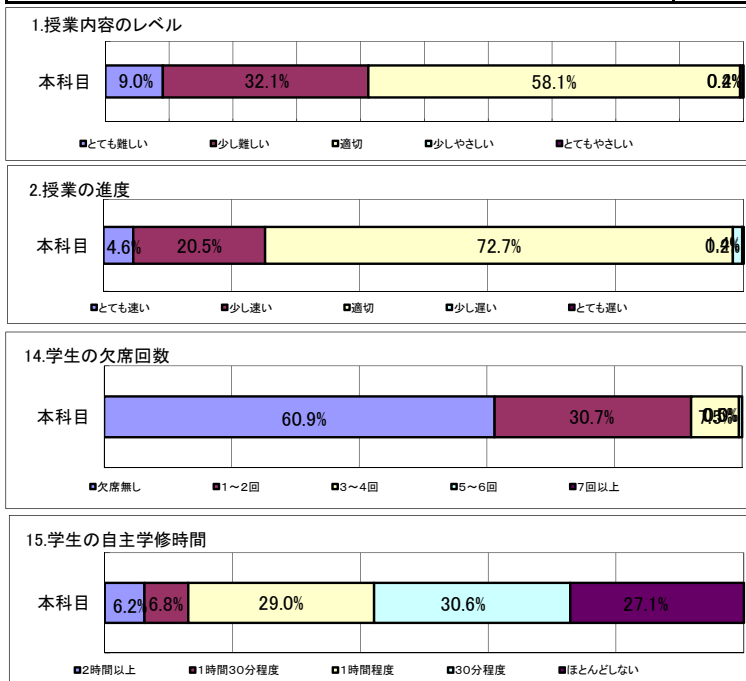
2016年度 前期

講義 柔道整復

受講者数 : 1372 名
 回答者数 : 1259 名
 回答率 : 91.8 %

学年: 1年 2年 3年 4年
 学科: 機械 航空 情報電子 バイオ ヒューマン情報
 柔道整復 地域経済

設問項目	5	4	3	2	1	無回答	学部平均	大学全体標準偏差	大学全体平均
授業についての感想									
※平均について、設問1は難しい、やさしい、設問2は速い、遅いの動きを表したものです。									
1. 授業内容のレベルは適切でしたか。	9.0%	32.1%	58.1%	0.4%	0.2%	0.3%	3.49	0.70	3.46
2. 授業の進度は適切でしたか。	4.6%	20.5%	72.7%	1.4%	0.2%	0.6%	3.28	0.56	3.23
3. あなたは、この授業を受け総合的に評価してよかったですと思いますか。	45.4%	31.3%	18.0%	2.9%	1.2%	1.4%	4.18	0.89	4.10
教員の教え方									
4. 授業は、ほぼ定刻に始まり定刻に終わりましたか。	60.0%	24.1%	12.8%	2.1%	0.6%	0.4%	4.42	0.81	4.43
5. 板書・スライド・映像・プリントの使用は適切で理解の促進に役に立ちましたか。	53.9%	26.8%	15.4%	2.4%	1.2%	0.3%	4.30	0.86	4.28
6. 教員の声は、はっきりと聞き取りやすかったですか。	54.2%	27.1%	15.2%	2.5%	0.8%	0.2%	4.32	0.86	4.33
7. 教員は、わかりやすく教えようと工夫していましたか。	54.0%	25.4%	16.0%	3.2%	1.0%	0.3%	4.29	0.88	4.25
8. この授業は、シラバスにそって行われましたか。	48.5%	27.4%	22.0%	1.0%	0.9%	0.2%	4.22	0.83	4.27
9. 教員は、学生が授業時間以外に学修をするように工夫していましたか。	45.4%	28.5%	21.9%	3.0%	0.8%	0.4%	4.15	0.93	4.12
10. 教員は、私語等で授業に支障がないよう適切な配慮をしていましたか。	48.7%	29.6%	18.6%	1.9%	0.9%	0.3%	4.24	0.87	4.20
11. 教員の熱意や意欲が伝わってきましたか。	53.4%	26.9%	15.7%	2.7%	1.0%	0.2%	4.29	0.85	4.25
授業への取り組み(学生自身に関する質問)									
12. あなたは、この授業に熱心に取り組みましたか。	46.1%	34.1%	17.6%	1.5%	0.2%	0.5%	4.25	0.84	4.08
13. あなたは、この授業のねらいや目標を理解していましたか。	40.0%	35.0%	19.9%	1.8%	0.6%	2.7%	4.15	0.84	4.04
14. あなたは、この授業にどのくらい出席しましたか、欠席回数でお答えください。	60.9%	30.7%	7.5%	0.5%	0.0%	0.5%	4.53	0.84	4.28
15. あなたは、この授業について授業時間以外に学修(課題、予習、復習等)を1週当たりどのくらい行いましたか。	6.2%	6.8%	29.0%	30.6%	27.1%	0.3%	2.34	1.13	2.26



	科目平均	大学全体
教員の教え方	4.28	4.27
授業への取り組み(学生自身に関する質問)	3.82	3.67

講義科目 授業改善アンケート

2016年度 前期

講義 地域経済

受講者数 : 1176 名

回答者数 : 772 名

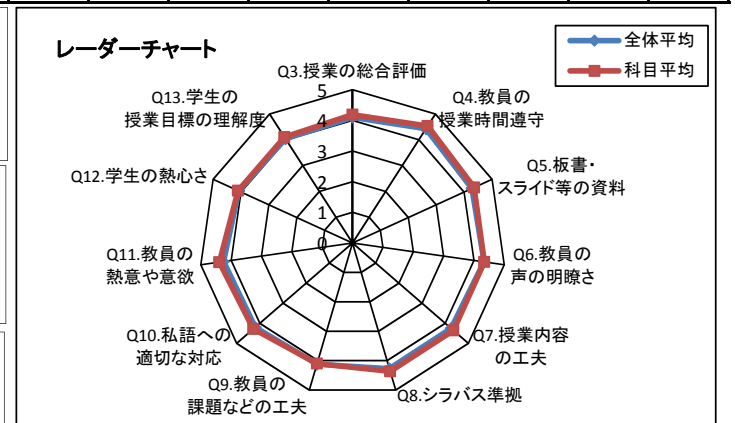
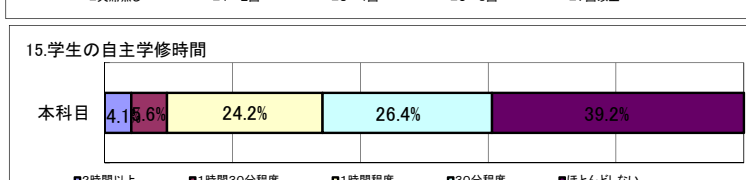
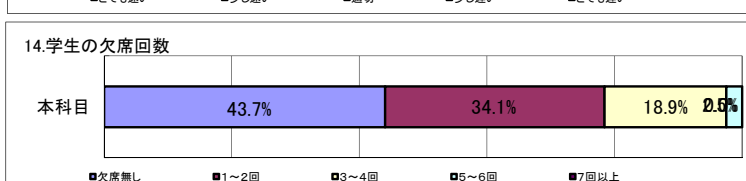
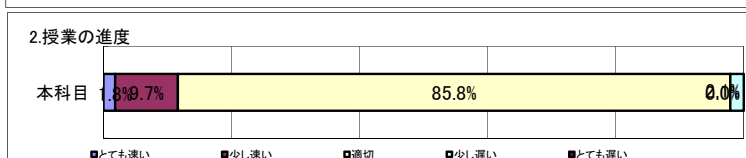
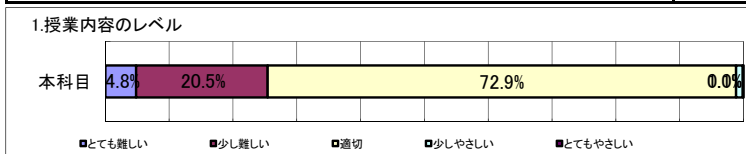
回答率 : 65.6 %

学年: 1年 2年 3年 4年

学科: 機械 航空 情報電子 バイオ ヒューマン情報

柔道整復 地域経済

設問項目	5	4	3	2	1	無回答	学部平均	大学全体標準偏差	大学全体平均
授業についての感想									
※平均について、設問1は難しい、やさしい、設問2は速い、遅いの動きを表したものです。									
1. 授業内容のレベルは適切でしたか。	とても難しい 4.8%	少し難しい 20.5%	適切 72.9%	少しやさしい 1.0%	とてもやさしい 0.1%	0.6%	3.29	0.70	3.46
2. 授業の進度は適切でしたか。	とても速い 1.8%	少し速い 9.7%	適切 85.8%	少し遅い 2.1%	とても遅い 0.0%	0.6%	3.11	0.56	3.23
3. あなたは、この授業を受け総合的に評価してよかったですか。	そう思う 43.0%	ややそう思う 34.2%	どちらともいえない 19.8%	あまり思わない 1.8%	そう思わない 0.4%	0.8%	4.19	0.89	4.10
教員の教え方									
4. 授業は、ほぼ定刻に始まり定刻に終わりましたか。	67.1%	19.8%	12.0%	0.4%	0.4%	0.3%	4.53	0.81	4.43
5. 板書・スライド・映像・プリントの使用は適切で理解の促進に役に立ちましたか。	53.8%	30.8%	12.8%	1.7%	0.5%	0.4%	4.36	0.86	4.28
6. 教員の声は、はっきりと聞き取りやすかったですか。	56.3%	25.3%	14.9%	2.3%	0.9%	0.3%	4.34	0.86	4.33
7. 教員は、わかりやすく教えようと工夫していましたか。	53.8%	30.2%	13.9%	1.3%	0.6%	0.3%	4.35	0.88	4.25
8. この授業は、シラバスにそって行われましたか。	55.7%	26.0%	17.0%	0.5%	0.5%	0.3%	4.36	0.83	4.27
9. 教員は、学生が授業時間以外に学修をするように工夫していましたか。	44.6%	27.6%	22.4%	3.2%	1.9%	0.3%	4.10	0.93	4.12
10. 教員は、私語等で授業に支障がないよう適切な配慮をしていましたか。	50.8%	28.2%	18.8%	1.0%	0.6%	0.5%	4.28	0.87	4.20
11. 教員の熱意や意欲が伝わってきましたか。	55.6%	28.1%	14.4%	0.9%	0.3%	0.8%	4.39	0.85	4.25
授業への取り組み(学生自身に関する質問)									
12. あなたは、この授業に熱心に取り組みましたか。	37.4%	38.1%	21.8%	2.2%	0.3%	0.3%	4.11	0.84	4.08
13. あなたは、この授業のねらいや目標を理解していましたか。	34.1%	40.2%	20.2%	1.6%	0.3%	3.8%	4.10	0.84	4.04
14. あなたは、この授業にどのくらい出席しましたか、欠席回数でお答えください。	欠席無し 43.7%	1~2回欠席した 34.1%	3~4回欠席した 18.9%	5~6回欠席した 2.5%	7回以上欠席した 0.0%	0.9%	4.20	0.84	4.28
15. あなたは、この授業について授業時間以外に学修(課題、予習、復習等)を1週当たりどのくらい行いましたか。	2時間以上 4.1%	1時間30分程度 5.6%	1時間程度 24.2%	30分程度 26.4%	ほとんどしない 39.2%	0.4%	2.09	1.13	2.26



	科目平均	大学全体
教員の教え方	4.34	4.27
授業への取り組み(学生自身に関する質問)	3.62	3.67