

# 講義科目 授業に関するアンケート

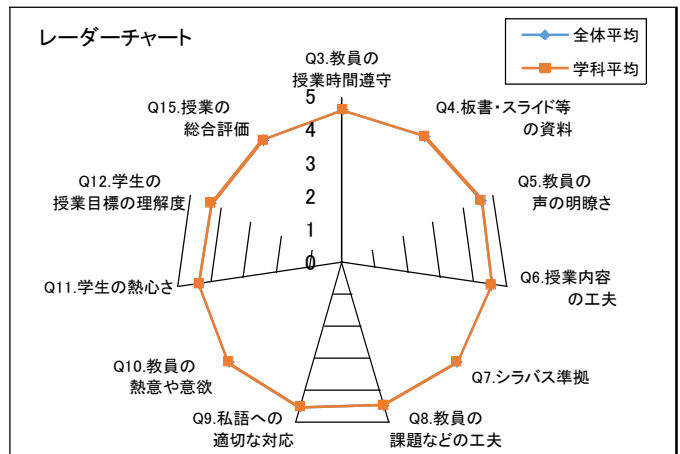
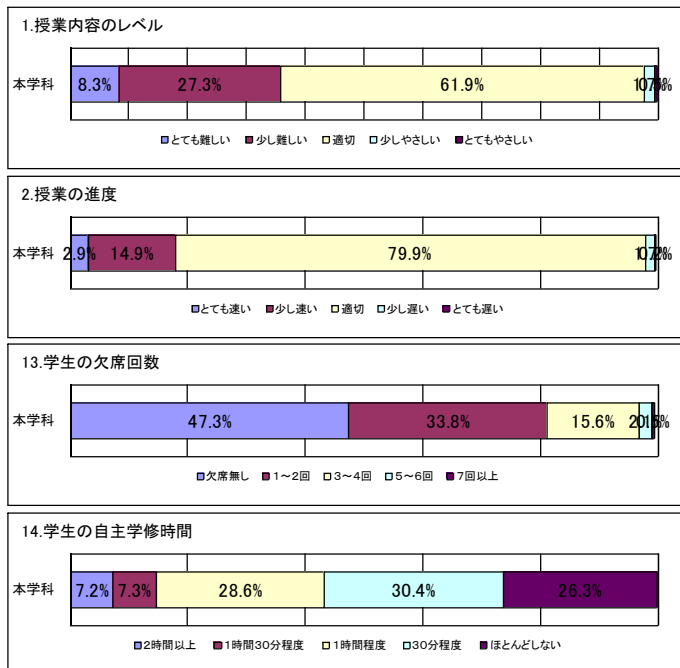
2018年度 後期

講義 大学全体

受講者数	: 9019 名
回答者数	: 7326 名
回答率	: 81.2 %

学年:	1年	3414	2年	2270	3年	1167	4年	284		
学科:	機械	908	航空	890	情報電子	1392	バイオ	1415	ヒューマン情報	7
	柔道整復	1385	地域経済	1073						

設問項目	5	4	3	2	1	無回答	学科平均	大学全体標準偏差	大学全体平均
<b>授業についての感想</b>									
※平均について、設問1は難しい、やさしい、設問2は速い、遅いの動きを表したものです。									
1. 授業内容のレベルは適切でしたか。	とても難しい 8.3%	少し難しい 27.3%	適切 61.9%	少しやさしい 1.7%	とてもやさしい 0.5%	0.3%	3.41	0.69	3.41
2. 授業の進度は適切でしたか。	とても速い 2.9%	少し速い 14.9%	適切 79.9%	少し遅い 1.7%	とても遅い 0.2%	0.4%	3.19	0.51	3.19
<b>授業の教え方</b>									
3. 授業は、ほぼ定刻に始まり定刻に終わりましたか。	そう思う 71.8%	ややそう思う 19.2%	どちらともいえない 7.5%	あまり思わない 1.0%	そう思わない 0.4%	0.1%	4.61	0.70	4.61
4. 板書・スライド・映像・プリントの使用は適切で理解の促進に役に立ちましたか。	67.5%	21.5%	8.9%	1.4%	0.6%	0.1%	4.54	0.76	4.54
5. 教員の声は、はっきりと聞き取りやすかったですか。	70.6%	19.3%	8.2%	1.2%	0.5%	0.2%	4.58	0.74	4.58
6. 教員は、わかりやすく教えようと工夫していらっしゃいますか。	67.3%	21.3%	9.0%	1.5%	0.7%	0.2%	4.53	0.78	4.53
7. この授業は、シラバスにそって行われましたか。	67.3%	20.9%	10.9%	0.4%	0.3%	0.2%	4.55	0.72	4.55
8. 教員は、学生が授業時間以外に学修をするように工夫していらっしゃいますか。	61.6%	23.4%	12.4%	1.8%	0.6%	0.2%	4.44	0.83	4.44
9. 教員は、私語等で授業に支障がないよう適切な配慮をしていらっしゃいますか。	64.9%	22.4%	10.4%	1.4%	0.6%	0.3%	4.50	0.78	4.50
10. 教員の熱意や意欲が伝わってきましたか。	67.7%	21.0%	9.3%	1.1%	0.5%	0.4%	4.55	0.75	4.55
<b>あなた自身の授業への取り組み</b>									
11. あなたは、この授業に熱心に取り組みましたか。	53.3%	31.3%	13.4%	1.2%	0.6%	0.3%	4.36	0.80	4.36
12. あなたは、この授業のねらいや目標を理解していらっしゃいますか。	50.7%	31.6%	13.5%	1.0%	0.5%	2.8%	4.35	0.79	4.35
13. あなたは、この授業にどのくらい出席しましたか、欠席回数でお答えください。	欠席無し 47.3%	1~2回欠席した 33.8%	3~4回欠席した 15.6%	5~6回欠席した 2.1%	7回以上欠席した 0.5%	0.7%	4.26	0.83	4.26
14. あなたは、この授業について授業時間以外に自主学修(課題、予習、復習等)を1週当たりどのくらい行いましたか。	2時間以上 7.2%	1時間30分程度 7.3%	1時間程度 28.6%	30分程度 30.4%	ほとんどしない 26.3%	0.2%	2.39	1.16	2.39
<b>総合評価</b>									
15. あなたは、この授業を受け総合的に評価してよかったですか。	そう思う 58.5%	ややそう思う 25.5%	どちらともいえない 12.1%	あまり思わない 1.6%	そう思わない 0.8%	1.6%	4.42	0.82	4.42



	学科平均	大学全体
授業の教え方	4.54	4.54
あなた自身の授業への取り組み	3.84	3.84

# 講義科目 授業に関するアンケート

2018年度 後期

講義 理工学部

受講者数 : 3632 名

回答者数 : 2859 名

回答率 : 78.7 %

学年: 1年  2年  3年

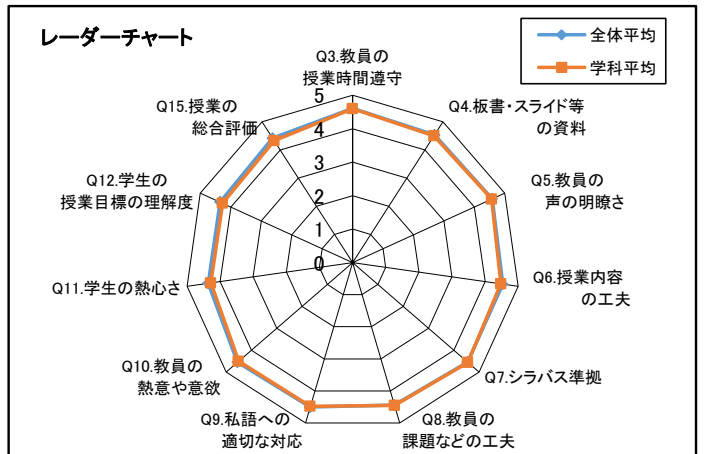
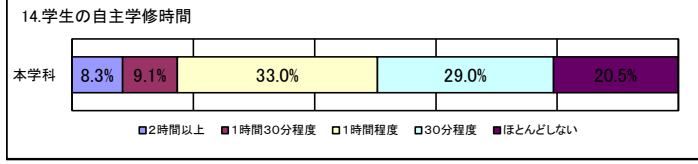
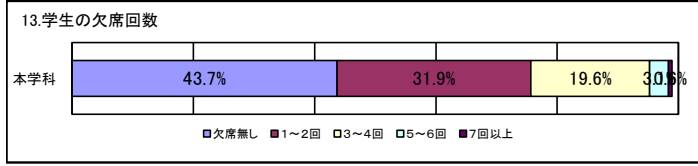

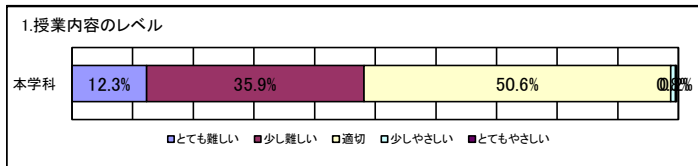
4年

学科: 機械  航空  情報電子

バイオ  ヒューマン情報

柔道整復  地域経済

設問項目	5	4	3	2	1	無回答	学科平均	大学全体 標準偏差	大学全体 平均
<b>授業についての感想</b>									
※平均について、設問1は難しい、やさしい、設問2は速い、遅いの動きを表したものです。									
1. 授業内容のレベルは適切でしたか。	とても 難しい 12.3%	少し 難しい 35.9%	適切 50.6%	少し やさしい 0.8%	とても やさしい 0.2%	0.3%	3.59	0.69	3.41
2. 授業の進度は適切でしたか。	とても 速い 4.1%	少し速い 20.5%	適切 73.8%	少し遅い 1.0%	とても 遅い 0.1%	0.5%	3.27	0.51	3.19
<b>授業の教え方</b>									
3. 授業は、ほぼ定刻に始まり定刻に終わりましたか。	そう思う 70.8%	やや そう思う 19.7%	どちらとも いえない 7.7%	あまり 思わない 1.2%	そう 思わない 0.4%	0.2%	4.60	0.70	4.61
4. 板書・スライド・映像・プリントの使用は適切で理解の促進に役に立ちましたか。	65.3%	22.1%	10.2%	1.4%	0.8%	0.2%	4.50	0.76	4.54
5. 教員の声は、はっきりと聞き取りやすかったですか。	69.0%	20.4%	8.9%	1.0%	0.4%	0.2%	4.57	0.74	4.58
6. 教員は、わかりやすく教えようと工夫していましたか。	64.5%	22.4%	9.9%	2.2%	0.7%	0.3%	4.48	0.78	4.53
7. この授業は、シラバスにそって行われましたか。	67.3%	21.4%	10.2%	0.5%	0.2%	0.3%	4.56	0.72	4.55
8. 教員は、学生が授業時間以外に学修をするように工夫していましたか。	61.2%	24.9%	11.6%	1.4%	0.5%	0.2%	4.45	0.83	4.44
9. 教員は、私語等で授業に支障がないよう適切な配慮をしていましたか。	63.1%	23.6%	11.2%	1.3%	0.5%	0.3%	4.48	0.78	4.50
10. 教員の熱意や意欲が伝わってきましたか。	65.3%	22.1%	10.2%	1.3%	0.6%	0.5%	4.51	0.75	4.55
<b>あなた自身の授業への取り組み</b>									
11. あなたは、この授業に熱心に取り組みましたか。	48.3%	33.4%	16.0%	1.3%	0.7%	0.3%	4.28	0.80	4.36
12. あなたは、この授業のねらいや目標を理解していましたか。	46.2%	33.3%	15.7%	1.3%	0.6%	3.0%	4.27	0.79	4.35
13. あなたは、この授業にどのくらい出席しましたか、欠席回数でお答えください。	欠席無し 43.7%	1~2回 欠席した 31.9%	3~4回 欠席した 19.6%	5~6回 欠席した 3.1%	7回以上 欠席した 0.6%	1.0%	4.16	0.83	4.26
14. あなたは、この授業について授業時間以外に自主学修(課題、予習、復習等)を1週当たりどのくらい行いましたか。	2時間 以上 8.3%	1時間30分 程度 9.1%	1時間 程度 33.0%	30分 程度 29.0%	ほとんど しない 20.5%	0.1%	2.56	1.16	2.39
<b>総合評価</b>									
15. あなたは、この授業を受け総合的に評価してよかったですか。	そう思う 53.1%	やや そう思う 28.1%	どちらとも いえない 14.3%	あまり 思わない 1.9%	そう 思わない 0.9%	1.8%	4.33	0.82	4.42



	学科平均	大学全体
授業の教え方	4.52	4.54
あなた自身の授業への取り組み	3.82	3.84

# 講義科目 授業に関するアンケート

2018年度 後期

講義 柔道整復

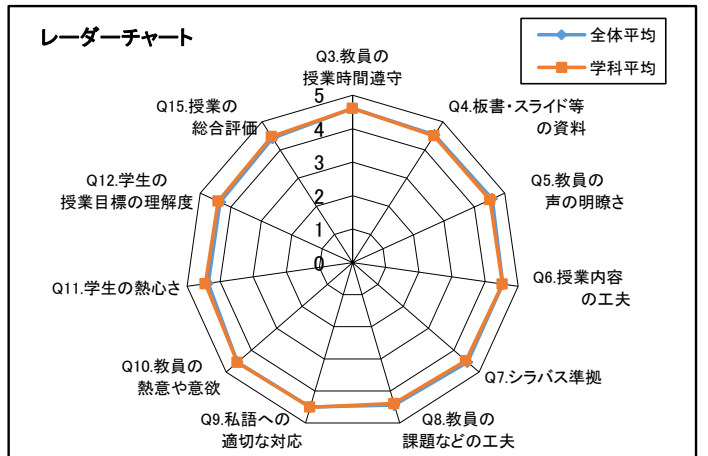
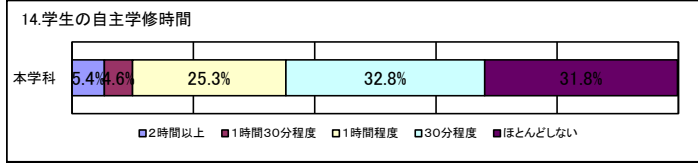
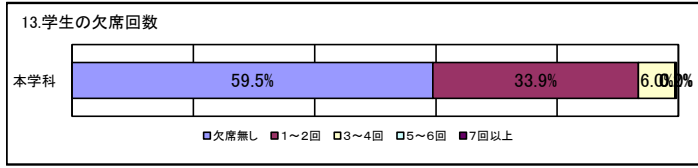
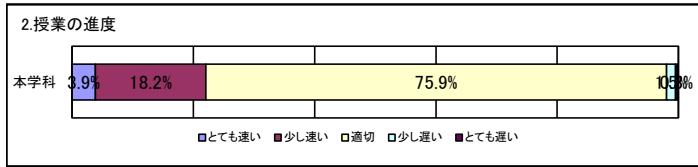
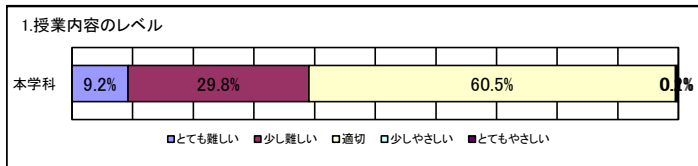
受講者数 : 1339 名

回答者数 : 1214 名

回答率 : 90.7 %

学年:	1年	546	2年	266	3年	324	4年	50		
学科:	機械	22	航空	7	情報電子	23	バイオ	35	ヒューマン情報	0
	柔道整復	1085	地域経済	6						

設問項目	5	4	3	2	1	無回答	学科平均	大学全体 標準偏差	大学全体 平均
<b>授業についての感想</b>									
※平均について、設問1は難しい、やさしい、設問2は速い、遅いの動きを表したものです。									
1. 授業内容のレベルは適切でしたか。	とても 難しい	少し 難しい	適切	少し やさしい	とても やさしい				
	9.2%	29.8%	60.5%	0.2%	0.1%	0.2%	3.48	0.69	3.41
2. 授業の進度は適切でしたか。	とても 速い	少し速い	適切	少し遅い	とても 遅い				
	3.9%	18.2%	75.9%	1.5%	0.3%	0.2%	3.24	0.51	3.19
<b>授業の教え方</b>									
3. 授業は、ほぼ定刻に始まり定刻に終わりましたか。	そう思う	やや そう思う	どちらとも いえない	あまり 思わない	そう 思わない				
	70.9%	20.8%	6.5%	1.2%	0.5%	0.1%	4.61	0.70	4.61
4. 板書・スライド・映像・プリントの使用は適切で理解の促進に役に立ちましたか。									
	64.8%	24.1%	8.1%	2.1%	0.7%	0.1%	4.50	0.76	4.54
5. 教員の声は、はっきりと聞き取りやすかったですか。									
	67.1%	20.9%	9.1%	1.6%	1.2%	0.1%	4.51	0.74	4.58
6. 教員は、わかりやすく教えようと工夫していましたか。									
	66.3%	22.7%	8.7%	1.2%	1.0%	0.1%	4.52	0.78	4.53
7. この授業は、シラバスにそって行われましたか。									
	63.5%	21.7%	13.8%	0.3%	0.4%	0.2%	4.48	0.72	4.55
8. 教員は、学生が授業時間以外に学修をするように工夫していましたか。									
	59.3%	24.6%	12.6%	2.3%	0.9%	0.2%	4.39	0.83	4.44
9. 教員は、私語等で授業に支障がないよう適切な配慮をしていましたか。									
	65.2%	22.9%	9.3%	1.4%	0.8%	0.3%	4.51	0.78	4.50
10. 教員の熱意や意欲が伝わってきましたか。									
	67.2%	22.6%	8.5%	0.9%	0.5%	0.3%	4.56	0.75	4.55
<b>あなた自身の授業への取り組み</b>									
11. あなたは、この授業に熱心に取り組みましたか。									
	58.4%	29.0%	11.2%	0.8%	0.3%	0.2%	4.45	0.80	4.36
12. あなたは、この授業のねらいや目標を理解していましたか。									
	54.4%	30.7%	11.5%	0.6%	0.4%	2.4%	4.41	0.79	4.35
13. あなたは、この授業にどのくらい出席しましたか、欠席回数でお答えください。	欠席無し	1~2回 欠席した	3~4回 欠席した	5~6回 欠席した	7回以上 欠席した				
	59.5%	33.9%	6.0%	0.2%	0.0%	0.3%	4.53	0.83	4.26
14. あなたは、この授業について授業時間以外に自主学修(課題、予習、復習等)を1週当たりどのくらい行いましたか。	2時間以上	1時間30分 程度	1時間 程度	30分 程度	ほとんど しない				
	5.4%	4.6%	25.3%	32.8%	31.8%	0.2%	2.19	1.16	2.39
<b>総合評価</b>									
15. あなたは、この授業を受け総合的に評価してよかったですか。	そう思う	やや そう思う	どちらとも いえない	あまり 思わない	そう 思わない				
	63.4%	22.7%	11.3%	1.4%	0.6%	0.6%	4.48	0.82	4.42



	学科平均	大学全体
授業の教え方	4.51	4.54
あなた自身の授業への取り組み	3.90	3.84

# 講義科目 授業に関するアンケート

2018年度 後期

講義 地域経済

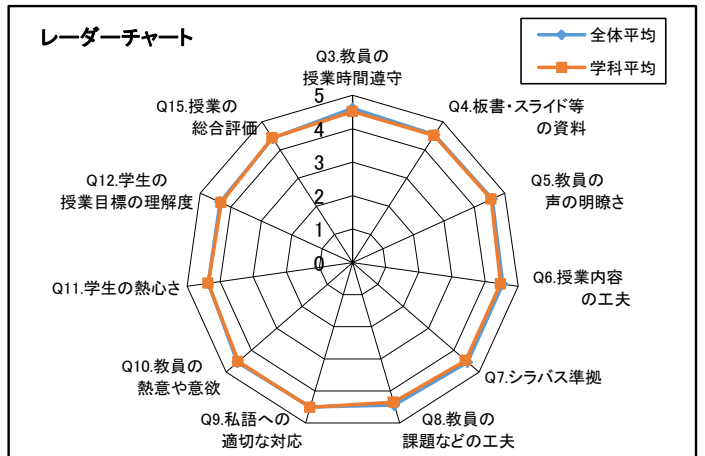
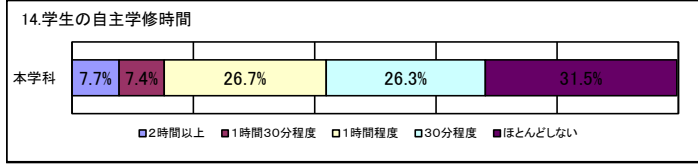
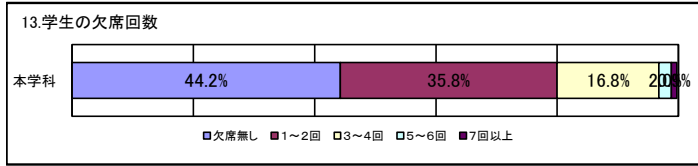
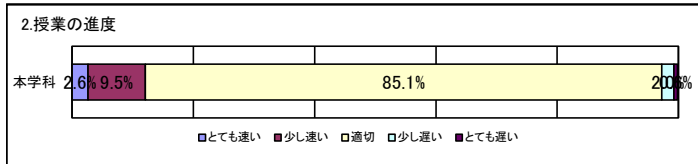
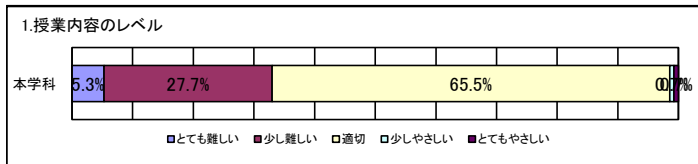
受講者数 : 884 名

回答者数 : 685 名

回答率 : 77.5 %

学年:	1年	337	2年	215	3年	78	4年	40		
学科:	機械	20	航空	8	情報電子	21	バイオ	22	ヒューマン情報	0
	柔道整復	23	地域経済	570						

設問項目	5	4	3	2	1	無回答	学科平均	大学全体 標準偏差	大学全体 平均
<b>授業についての感想</b>									
※平均について、設問1は難しい、やさしい、設問2は速い、遅いの動きを表したものです。									
1. 授業内容のレベルは適切でしたか。	とても 難しい	少し 難しい	適切	少し やさしい	とても やさしい				
	5.3%	27.7%	65.5%	0.7%	0.7%	0.0%	3.36	0.69	3.41
2. 授業の進度は適切でしたか。	とても 速い	少し速い	適切	少し遅い	とても 遅い				
	2.6%	9.5%	85.1%	2.0%	0.6%	0.1%	3.12	0.51	3.19
<b>授業の教え方</b>									
3. 授業は、ほぼ定刻に始まり定刻に終わりましたか。	そう思う	やや そう思う	どちらとも いえない	あまり 思わない	そう 思わない				
	66.4%	20.9%	10.7%	1.5%	0.4%	0.1%	4.52	0.70	4.61
4. 板書・スライド・映像・プリントの使用は適切で理解の促進に役に立ちましたか。									
	65.7%	21.5%	10.9%	1.6%	0.1%	0.1%	4.51	0.76	4.54
5. 教員の声は、はっきりと聞き取りやすかったですか。									
	70.4%	17.4%	9.5%	2.3%	0.3%	0.1%	4.55	0.74	4.58
6. 教員は、わかりやすく教えようと工夫していましたか。									
	64.4%	21.3%	11.8%	1.6%	0.7%	0.1%	4.47	0.78	4.53
7. この授業は、シラバスにそって行われましたか。									
	61.9%	24.7%	12.3%	0.3%	0.7%	0.1%	4.47	0.72	4.55
8. 教員は、学生が授業時間以外に学修をするように工夫していましたか。									
	56.4%	24.5%	16.8%	1.8%	0.4%	0.1%	4.35	0.83	4.44
9. 教員は、私語等で授業に支障がないよう適切な配慮をしていましたか。									
	64.8%	22.8%	11.1%	0.9%	0.3%	0.1%	4.51	0.78	4.50
10. 教員の熱意や意欲が伝わってきましたか。									
	66.0%	21.2%	11.2%	1.3%	0.0%	0.3%	4.52	0.75	4.55
<b>あなた自身の授業への取り組み</b>									
11. あなたは、この授業に熱心に取り組みましたか。									
	54.2%	29.3%	15.2%	0.9%	0.4%	0.0%	4.36	0.80	4.36
12. あなたは、この授業のねらいや目標を理解していましたか。									
	48.2%	32.3%	15.2%	1.0%	0.1%	3.2%	4.32	0.79	4.35
13. あなたは、この授業にどのくらい出席しましたか、欠席回数でお答えください。	欠席無し	1~2回 欠席した	3~4回 欠席した	5~6回 欠席した	7回以上 欠席した				
	44.2%	35.8%	16.8%	2.0%	0.9%	0.3%	4.21	0.83	4.26
14. あなたは、この授業について授業時間以外に自主学修(課題、予習、復習等)を1週当たりどのくらい行いましたか。	2時間 以上	1時間30分 程度	1時間 程度	30分 程度	ほとんど しない				
	7.7%	7.4%	26.7%	26.3%	31.5%	0.3%	2.33	1.16	2.39
<b>総合評価</b>									
15. あなたは、この授業を受け総合的に評価してよかったですか。	そう思う	やや そう思う	どちらとも いえない	あまり 思わない	そう 思わない				
	58.8%	23.8%	11.5%	1.2%	1.0%	3.6%	4.43	0.82	4.42



	学科平均	大学全体
授業の教え方	4.49	4.54
あなた自身の授業への取り組み	3.80	3.84