

# 講義科目 授業に関するアンケート

2017年度 後期

講義 大学全体

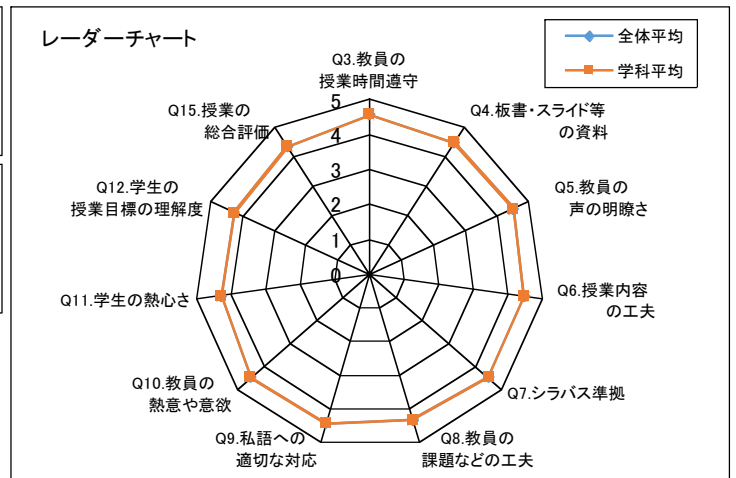
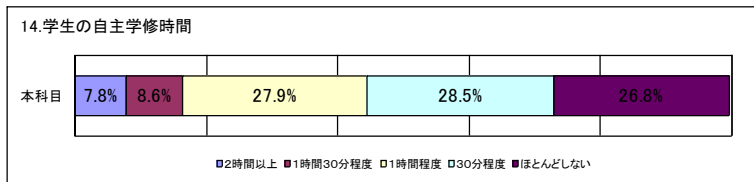
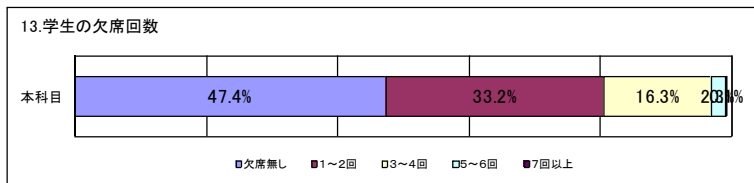
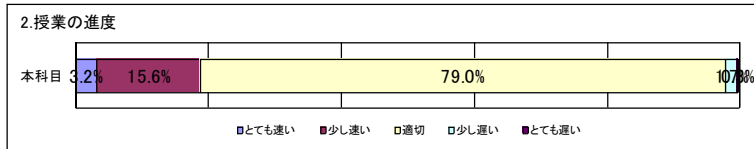
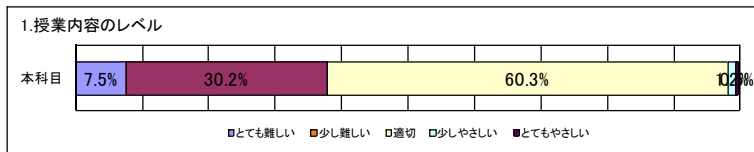
受講者数	: 8532 名
回答者数	: 6810 名
回答率	: 79.8 %

学年: 1年 **2906** 2年 **1946** 3年 **1418** 4年 **362**

学科: 機械 **800** 航空 **672** 情報電子 **1266** バイオ **1626** ヒューマン情報 **22**

柔道整復 **1465** 地域経済 **715**

設問項目	5	4	3	2	1	無回答	学科平均	大学全体標準偏差		大学全体平均
<b>授業についての感想</b>										
※平均について、設問1は難しい、やさしい、設問2は速い、遅いの動きを表したものです。										
1. 授業内容のレベルは適切でしたか。	とても難しい 7.5%	少し難しい 30.2%	適切 60.3%	少しやさしい 1.2%	とてもやさしい 0.5%	0.2%	3.43	0.67		3.43
2. 授業の進度は適切でしたか。	とても速い 3.2%	少し速い 15.6%	適切 79.0%	少し遅い 1.7%	とても遅い 0.3%	0.2%	3.20	0.52		3.20
<b>授業の教え方</b>										
3. 授業は、ほぼ定刻に始まり定刻に終わりましたか。	そう思う 68.7%	ややそう思う 21.6%	どちらともいえない 7.9%	あまり思わない 1.3%	そう思わない 0.4%	0.1%	4.57	0.73		4.57
4. 板書・スライド・映像・プリントの使用は適切で理解の促進に役に立ちましたか。	63.0%	24.3%	10.0%	1.9%	0.6%	0.1%	4.47	0.80		4.47
5. 教員の声は、はっきりと聞き取りやすかったですか。	65.9%	22.4%	9.3%	1.8%	0.5%	0.1%	4.52	0.78		4.52
6. 教員は、わかりやすく教えようと工夫していましたか。	61.8%	24.5%	10.9%	1.8%	0.8%	0.2%	4.45	0.82		4.45
7. この授業は、シラバスにそって行われましたか。	63.0%	23.0%	12.9%	0.6%	0.2%	0.2%	4.48	0.75		4.48
8. 教員は、学生が授業時間以外に学修をするように工夫していましたか。	55.7%	26.2%	15.1%	2.2%	0.7%	0.2%	4.34	0.86		4.34
9. 教員は、私語等で授業に支障がないよう適切な配慮をしていましたか。	60.0%	24.9%	12.8%	1.7%	0.4%	0.2%	4.43	0.81		4.43
10. 教員の熱意や意欲が伝わってきましたか。	63.1%	24.3%	10.6%	1.1%	0.5%	0.4%	4.49	0.77		4.49
<b>あなた自身の授業への取り組み</b>										
11. あなたは、この授業に熱心に取り組みましたか。	47.5%	34.9%	15.4%	1.3%	0.4%	0.5%	4.28	0.80		4.28
12. あなたは、この授業のねらいや目標を理解していましたか。	45.1%	34.5%	15.5%	1.5%	0.5%	3.0%	4.26	0.81		4.26
13. あなたは、この授業にどのくらい出席しましたか、欠席回数でお答えください。	欠席無し 47.4%	1~2回欠席した 33.2%	3~4回欠席した 16.3%	5~6回欠席した 2.3%	7回以上欠席した 0.1%	0.7%	4.26	0.82		4.26
14. あなたは、この授業について授業時間以外に自主学修(課題、予習、復習等)を1週当たりどのくらい行いましたか。	2時間以上 7.8%	1時間30分程度 8.6%	1時間程度 27.9%	30分程度 28.5%	ほとんどしない 26.8%	0.3%	2.42	1.19		2.42
<b>総合評価</b>										
15. あなたは、この授業を受け総合的に評価してよかったですと思いますか。	そう思う 53.4%	ややそう思う 28.5%	どちらともいえない 13.3%	あまり思わない 1.5%	そう思わない 1.0%	2.3%	4.35	0.85		4.35



	学科平均	大学全体
授業の教え方	4.47	4.47
あなた自身の授業への取り組み	3.81	3.81

# 講義科目 授業に関するアンケート

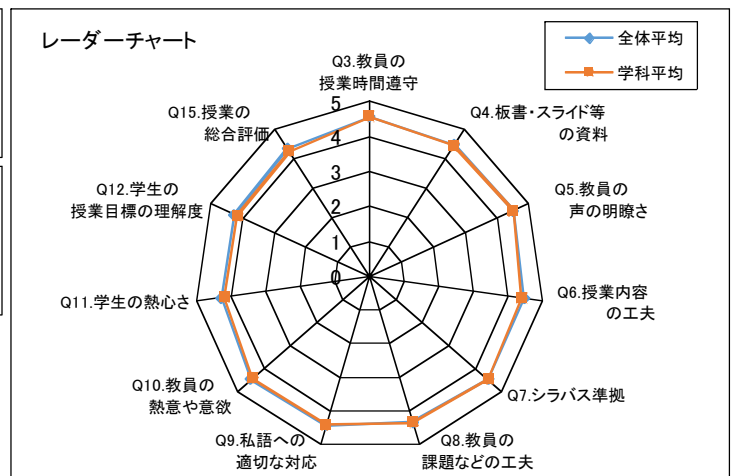
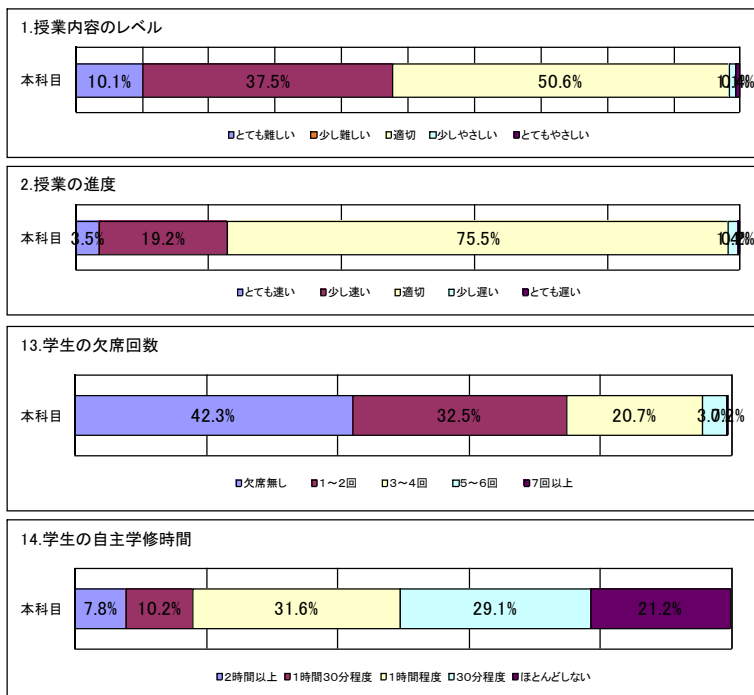
2017年度 後期

講義 理工学部

受講者数	: 3862 名
回答者数	: 3045 名
回答率	: 78.8 %

学年:	1年	1188	2年	1018	3年	627	4年	135		
学科:	機械	654	航空	384	情報電子	932	バイオ	955	ヒューマン情報	12
	柔道整復	0	地域経済	2						

設問項目	5	4	3	2	1	無回答	学科平均	大学全体標準偏差		大学全体平均
<b>授業についての感想</b> ※平均について、設問1は難しい、やさしい、設問2は速い、遅いの動きを表したものです。										
1. 授業内容のレベルは適切でしたか。	とても難しい 10.1%	少し難しい 37.5%	適切 50.6%	少しやさしい 1.1%	とてもやさしい 0.4%	0.2%	3.56	0.67		3.43
2. 授業の進度は適切でしたか。	とても速い 3.5%	少し速い 19.2%	適切 75.5%	少し遅い 1.4%	とても遅い 0.2%	0.1%	3.24	0.52		3.20
<b>授業の教え方</b>										
3. 授業は、ほぼ定刻に始まり定刻に終わりましたか。	そう思う 67.3%	ややそう思う 23.1%	どちらともいえない 8.3%	あまり思わない 1.0%	そう思わない 0.3%	0.1%	4.56	0.73		4.57
4. 板書・スライド・映像・プリントの使用は適切で理解の促進に役に立ちましたか。	61.3%	25.6%	10.4%	1.9%	0.6%	0.2%	4.45	0.80		4.47
5. 教員の声は、はっきりと聞き取りやすかったですか。	63.9%	24.8%	9.6%	1.2%	0.3%	0.1%	4.51	0.78		4.52
6. 教員は、わかりやすく教えようと工夫していましたか。	58.0%	27.1%	11.7%	1.9%	1.2%	0.2%	4.39	0.82		4.45
7. この授業は、シラバスにそって行われましたか。	62.3%	23.3%	13.6%	0.4%	0.1%	0.3%	4.48	0.75		4.48
8. 教員は、学生が授業時間以外に学修をするように工夫していましたか。	54.7%	27.9%	14.7%	1.7%	0.6%	0.3%	4.35	0.86		4.34
9. 教員は、私語等で授業に支障がないよう適切な配慮をしていましたか。	58.1%	26.4%	13.5%	1.5%	0.3%	0.2%	4.41	0.81		4.43
10. 教員の熱意や意欲が伝わってきましたか。	58.8%	26.6%	12.0%	1.5%	0.7%	0.4%	4.42	0.77		4.49
<b>あなた自身の授業への取り組み</b>										
11. あなたは、この授業に熱心に取り組みましたか。	42.1%	37.6%	17.8%	1.6%	0.5%	0.5%	4.20	0.80		4.28
12. あなたは、この授業のねらいや目標を理解していましたか。	39.6%	37.0%	18.5%	1.8%	0.5%	2.6%	4.17	0.81		4.26
13. あなたは、この授業にどのくらい出席しましたか、欠席回数でお答えください。	欠席無し 42.3%	1~2回欠席した 32.5%	3~4回欠席した 20.7%	5~6回欠席した 3.7%	7回以上欠席した 0.2%	0.5%	4.13	0.82		4.26
14. あなたは、この授業について授業時間以外に自主学修(課題、予習、復習等)を1週当たりどのくらい行いましたか。	2時間以上 7.8%	1時間30分程度 10.2%	1時間程度 31.6%	30分程度 29.1%	ほとんどしない 21.2%	0.2%	2.54	1.19		2.42
<b>総合評価</b>										
15. あなたは、この授業を受け総合的に評価してよかったですと思いますか。	そう思う 47.1%	ややそう思う 32.1%	どちらともいえない 15.7%	あまり思わない 1.3%	そう思わない 1.1%	2.7%	4.26	0.85		4.35



	学科平均	大学全体
授業の教え方	4.45	4.47
あなた自身の授業への取り組み	3.76	3.81

# 講義科目 授業に関するアンケート

2017年度 後期

講義 柔道整備

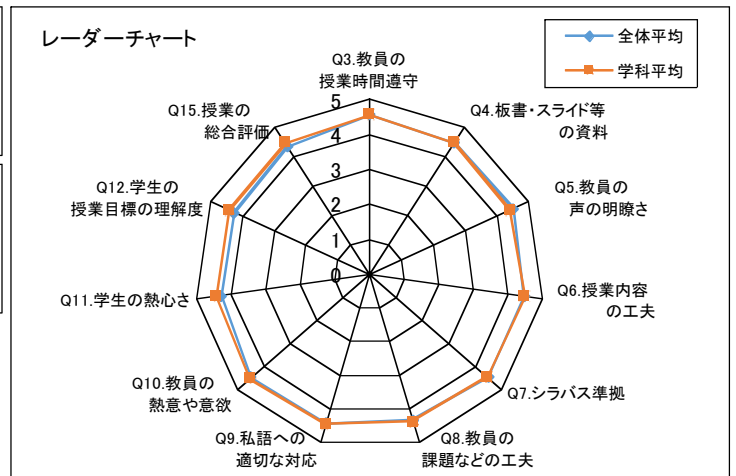
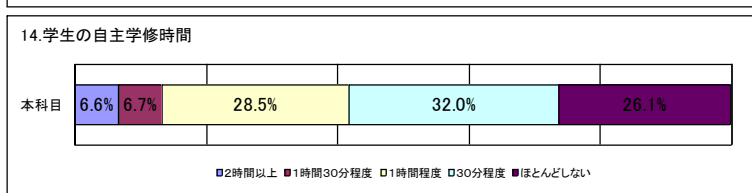
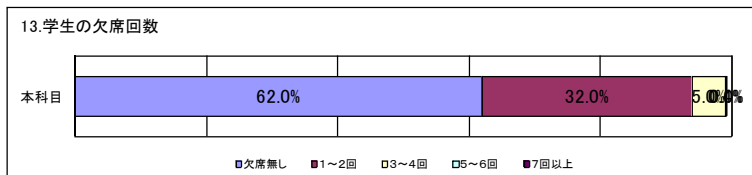
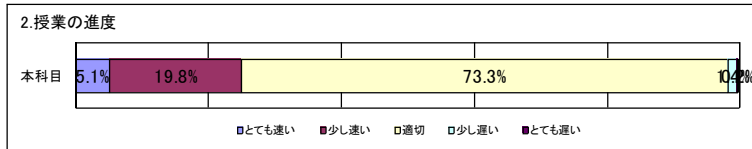

受講者数	: 1258 名
回答者数	: 1129 名
回答率	: 89.7 %

学年: 1年  2年  3年  4年

学科: 機械  航空  情報電子  バイオ  ヒューマン情報

柔道整備  地域経済

設問項目	5	4	3	2	1	無回答	学科平均	大学全体標準偏差	大学全体平均
<b>授業についての感想</b>									
※平均について、設問1は難しい、やさしい、設問2は速い、遅いの動きを表したものです。									
1. 授業内容のレベルは適切でしたか。	とても難しい 8.4%	少し難しい 31.9%	適切 59.3%	少しやさしい 0.1%	とてもやさしい 0.1%	0.2%	3.49	0.67	3.43
2. 授業の進度は適切でしたか。	とても速い 5.1%	少し速い 19.8%	適切 73.3%	少し遅い 1.4%	とても遅い 0.2%	0.3%	3.28	0.52	3.20
<b>授業の教え方</b>									
3. 授業は、ほぼ定刻に始まり定刻に終わりましたか。	そう思う 67.8%	ややそう思う 22.6%	どちらともいえない 7.5%	あまり思わない 1.8%	そう思わない 0.2%	0.1%	4.56	0.73	4.57
4. 板書・スライド・映像・プリントの使用は適切で理解の促進に役に立ちましたか。	62.3%	25.3%	9.7%	2.1%	0.5%	0.1%	4.47	0.80	4.47
5. 教員の声は、はっきりと聞き取りやすかったですか。	61.2%	23.5%	11.0%	3.5%	0.7%	0.1%	4.41	0.78	4.52
6. 教員は、わかりやすく教えようと工夫していると思いませんか。	62.6%	24.2%	11.0%	1.6%	0.4%	0.3%	4.48	0.82	4.45
7. この授業は、シラバスにそって行われましたか。	62.0%	23.6%	13.3%	0.8%	0.2%	0.1%	4.47	0.75	4.48
8. 教員は、学生が授業時間以外に学修をするように工夫していましたか。	57.0%	26.1%	14.8%	1.7%	0.3%	0.1%	4.38	0.86	4.34
9. 教員は、私語等で授業に支障がないよう適切な配慮をしていましたか。	61.0%	24.4%	12.5%	1.8%	0.1%	0.2%	4.45	0.81	4.43
10. 教員の熱意や意欲が伝わってきましたか。	65.1%	23.4%	10.0%	0.9%	0.1%	0.5%	4.53	0.77	4.49
<b>あなた自身の授業への取り組み</b>									
11. あなたは、この授業に熱心に取り組みましたか。	55.9%	31.4%	11.2%	0.8%	0.2%	0.5%	4.43	0.80	4.28
12. あなたは、この授業のねらいや目標を理解していましたか。	53.5%	31.1%	11.6%	0.6%	0.2%	3.0%	4.41	0.81	4.26
13. あなたは、この授業にどのくらい出席しましたか、欠席回数でお答えください。	欠席無し 62.0%	1~2回欠席した 32.0%	3~4回欠席した 5.0%	5~6回欠席した 0.4%	7回以上欠席した 0.0%	0.6%	4.57	0.82	4.26
14. あなたは、この授業について授業時間以外に自主学修(課題、予習、復習等)を1週当たりどのくらい行いましたか。	2時間以上 6.6%	1時間30分程度 6.7%	1時間程度 28.5%	30分程度 32.0%	ほとんどしない 26.1%	0.1%	2.36	1.19	2.42
<b>総合評価</b>									
15. あなたは、この授業を受け総合的に評価してよかったですと思いますか。	そう思う 60.9%	ややそう思う 26.0%	どちらともいえない 9.7%	あまり思わない 1.5%	そう思わない 0.6%	1.4%	4.47	0.85	4.35



	学科平均	大学全体
授業の教え方	4.47	4.47
あなた自身の授業への取り組み	3.94	3.81

# 講義科目 授業に関するアンケート

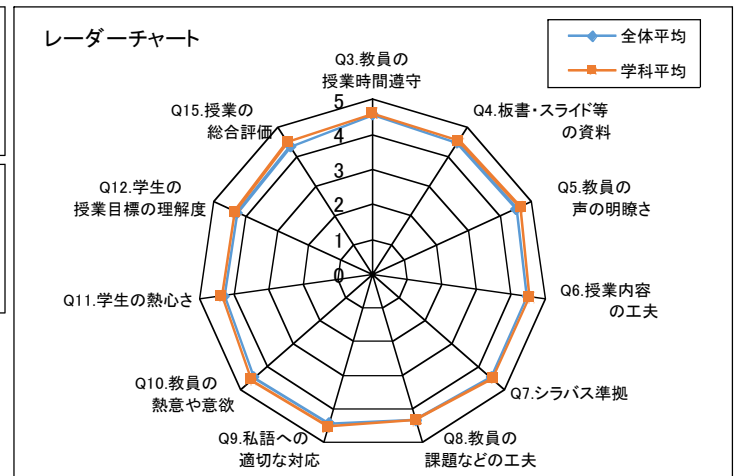
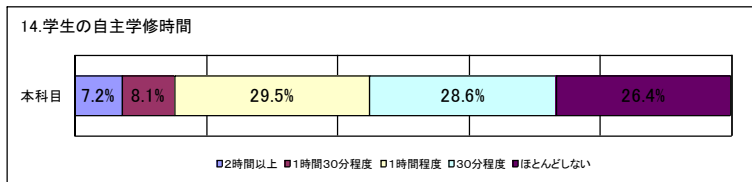
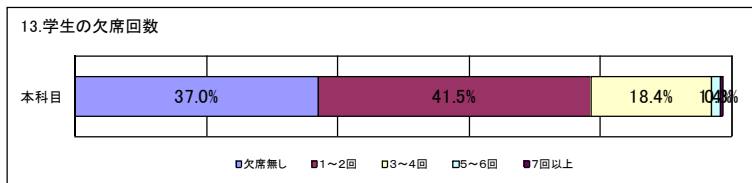
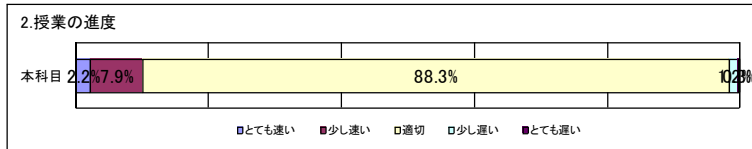
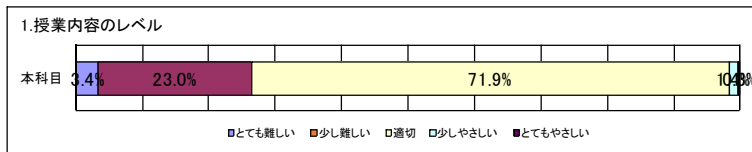
2017年度 後期

講義 地域経済

受講者数	: 859 名
回答者数	: 583 名
回答率	: 67.9 %

学年:	1年	226	2年	171	3年	117	4年	48		
学科:	機械	5	航空	20	情報電子	7	バイオ	57	ヒューマン情報	5
	柔道整復	13	地域経済	453						

設問項目	5	4	3	2	1	無回答	学科平均	大学全体標準偏差	大学全体平均
<b>授業についての感想</b>									
※平均について、設問1は難しい、やさしい、設問2は速い、遅いの動きを表したものです。									
1. 授業内容のレベルは適切でしたか。	とても難しい 3.4%	少し難しい 23.0%	適切 71.9%	少しやさしい 1.4%	とてもやさしい 0.3%	0.0%	3.28	0.67	3.43
2. 授業の進度は適切でしたか。	とても速い 2.2%	少し速い 7.9%	適切 88.3%	少し遅い 1.2%	とても遅い 0.3%	0.0%	3.10	0.52	3.20
<b>授業の教え方</b>									
3. 授業は、ほぼ定刻に始まり定刻に終わりましたか。	そう思う 72.7%	ややそう思う 18.2%	どちらともいえない 6.2%	あまり思わない 1.9%	そう思わない 1.0%	0.0%	4.60	0.73	4.57
4. 板書・スライド・映像・プリントの使用は適切で理解の促進に役に立ちましたか。	69.0%	19.2%	9.1%	1.9%	0.7%	0.2%	4.54	0.80	4.47
5. 教員の声は、はっきりと聞き取りやすかったですか。	73.9%	17.8%	7.0%	1.0%	0.2%	0.0%	4.64	0.78	4.52
6. 教員は、わかりやすく教えようと工夫していましたか。	66.6%	21.6%	8.9%	1.9%	0.9%	0.2%	4.51	0.82	4.45
7. この授業は、シラバスにそって行われましたか。	66.0%	22.5%	9.9%	1.0%	0.3%	0.2%	4.53	0.75	4.48
8. 教員は、学生が授業時間以外に学修をするように工夫していましたか。	57.5%	22.6%	16.0%	2.2%	1.4%	0.3%	4.33	0.86	4.34
9. 教員は、私語等で授業に支障がないよう適切な配慮をしていましたか。	66.4%	22.3%	9.4%	1.2%	0.5%	0.2%	4.53	0.81	4.43
10. 教員の熱意や意欲が伝わってきましたか。	69.8%	21.8%	6.9%	0.7%	0.7%	0.2%	4.60	0.77	4.49
<b>あなた自身の授業への取り組み</b>									
11. あなたは、この授業に熱心に取り組みましたか。	51.6%	32.9%	14.1%	0.2%	0.7%	0.5%	4.35	0.80	4.28
12. あなたは、この授業のねらいや目標を理解していましたか。	46.3%	35.3%	12.9%	0.9%	0.3%	4.3%	4.32	0.81	4.26
13. あなたは、この授業にどのくらい出席しましたか、欠席回数でお答えください。	欠席無し 37.0%	1~2回欠席した 41.5%	3~4回欠席した 18.4%	5~6回欠席した 1.4%	7回以上欠席した 0.3%	1.4%	4.15	0.82	4.26
14. あなたは、この授業について授業時間以外に自主学修(課題、予習、復習等)を1週当たりどのくらい行いましたか。	2時間以上 7.2%	1時間30分程度 8.1%	1時間程度 29.5%	30分程度 28.6%	ほとんどしない 26.4%	0.2%	2.41	1.19	2.42
<b>総合評価</b>									
15. あなたは、この授業を受け総合的に評価してよかったですか。	そう思う 61.4%	ややそう思う 25.2%	どちらともいえない 7.9%	あまり思わない 1.0%	そう思わない 1.5%	2.9%	4.48	0.85	4.35



	学科平均	大学全体
授業の教え方	4.54	4.47
あなた自身の授業への取り組み	3.81	3.81