

講義科目 授業に関するアンケート

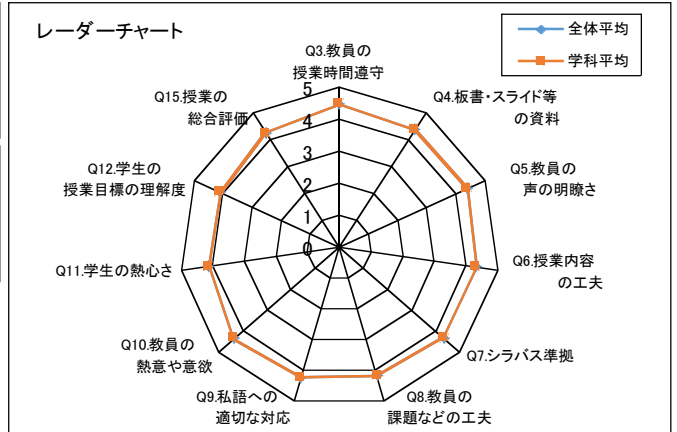
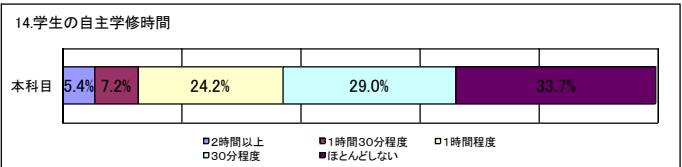
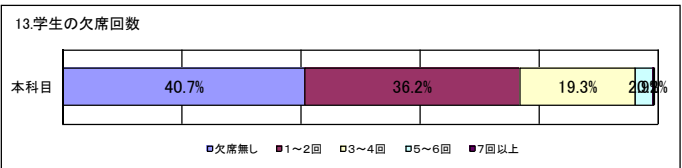
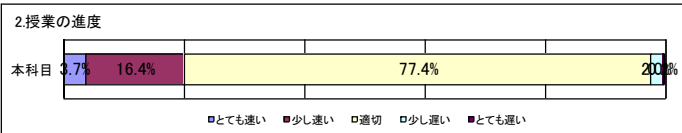
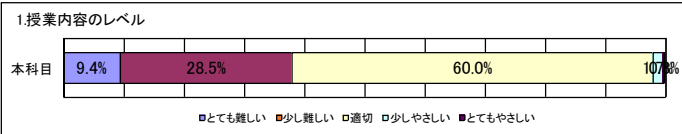
2016年度 後期

講義 大学全体

受講者数 :	8114 名
回答者数 :	6450 名
回答率 :	79.5 %

学年:	1年	2273	2年	2157	3年	1469	4年	400		
学科:	機械	815	航空	774	情報電子	760	バイオ	1565	ヒューマン情報	268
	柔道整復	1391	地域経済	688						

設問項目	5	4	3	2	1	無回答	学科平均	大学全体標準偏差	大学全体平均	
※平均について、設問1は難しい、やさしい、設問2は速い、遅いの動きを表したものです。										
授業についての感想										
1. 授業内容のレベルは適切でしたか。	とても難しい 9.4%	少し難しい 28.5%	適切 60.0%	少しやさしい 1.7%	とてもやさしい 0.3%	0.2%	3.45	0.70	3.45	
2. 授業の進度は適切でしたか。	とても速い 3.7%	少し速い 16.4%	適切 77.4%	少し遅い 2.0%	とても遅い 0.2%	0.4%	3.22	0.54	3.22	
授業の教え方										
3. 授業は、ほぼ定刻に始まり定刻に終わりましたか。	そう思う 63.1%	ややそう思う 23.7%	どちらともいえない 10.6%	あまり思わない 2.0%	そう思わない 0.4%	0.1%	4.47	0.80	4.47	
4. 板書・スライド・映像・プリントの使用は適切で理解の促進に役に立ちましたか。	55.8%	28.5%	12.5%	2.2%	0.7%	0.2%	4.37	0.84	4.37	
5. 教員の声は、はっきりと聞き取りやすかったですか。	60.1%	24.8%	12.0%	2.1%	0.7%	0.3%	4.42	0.83	4.42	
6. 教員は、わかりやすく教えようと工夫していると思いませんか。	55.1%	27.4%	14.2%	2.2%	0.8%	0.2%	4.34	0.86	4.34	
7. この授業は、シラバスにそって行われましたか。	54.0%	26.1%	18.0%	1.1%	0.5%	0.3%	4.32	0.84	4.32	
8. 教員は、学生が授業時間以外に学修をするように工夫していましたか。	46.4%	30.1%	19.6%	2.8%	0.8%	0.3%	4.19	0.90	4.19	
9. 教員は、私語等で授業に支障がないよう適切な配慮をしていましたか。	50.2%	28.5%	18.1%	2.4%	0.6%	0.3%	4.26	0.87	4.26	
10. 教員の熱意や意欲が伝わってきましたか。	54.4%	29.2%	14.0%	1.4%	0.6%	0.4%	4.36	0.82	4.36	
あなた自身の授業への取り組み										
11. あなたは、この授業に熱心に取り組みましたか。	39.3%	36.5%	21.0%	2.3%	0.5%	0.5%	4.12	0.85	4.12	
12. あなたは、この授業のねらいや目標を理解していましたか。	36.1%	37.0%	20.2%	2.4%	0.5%	3.8%	4.10	0.85	4.10	
13. あなたは、この授業にどのくらい出席しましたか、欠席回数で教えてください。	欠席無し 40.7%	1~2回欠席した 36.2%	3~4回欠席した 19.3%	5~6回欠席した 2.9%	7回以上欠席した 0.2%	0.7%	4.15	0.85	4.15	
14. あなたは、この授業について授業時間以外に自主学修(課題、予習、復習等)を1週当たりどのくらい行いましたか。	2時間以上 5.4%	1時間30分程度 7.2%	1時間程度 24.2%	30分程度 29.0%	ほとんどしない 33.7%	0.4%	2.21	1.15	0.00	2.21
総合評価										
15. あなたは、この授業を受け総合的に評価してよかったですと思いませんか。	そう思う 47.7%	ややそう思う 29.3%	どちらともいえない 15.5%	あまり思わない 2.2%	そう思わない 1.1%	4.2%	4.26	0.89	0.00	4.26



	学科平均	大学全体
授業の教え方	4.34	4.34
あなた自身の授業への取り組み	3.65	3.65

講義科目 授業に関するアンケート

2016年度 後期

講義 理工学部

受講者数 : 3563 名

回答者数 : 2723 名

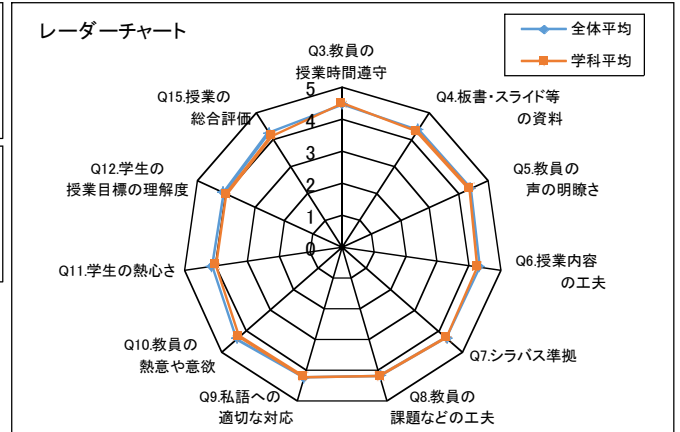
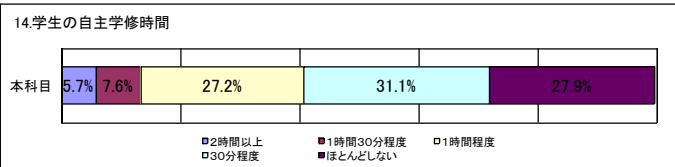
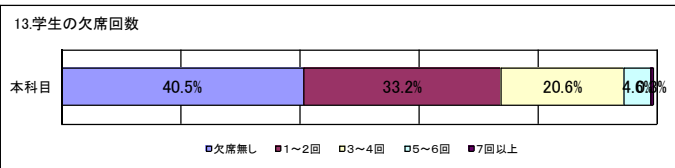
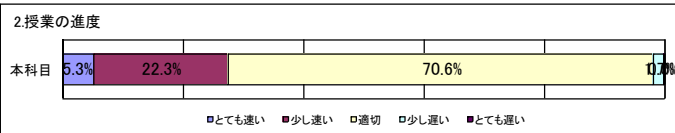
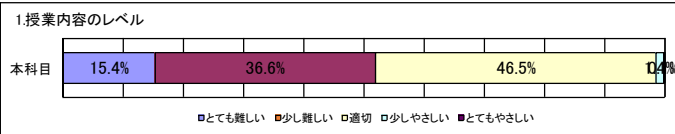
回答率 : 76.4 %

学年: 1年 891 2年 1010 3年 616 4年 145

学科: 機械 631 航空 412 情報電子 525 バイオ 933 ヒューマン情報 144

柔道整復 0 地域経済 0

設問項目	5	4	3	2	1	無回答	学科平均	大学全体標準偏差	大学全体平均	
授業についての感想 ※平均について、設問1は難しい、やさしい、設問2は速い、遅いの動きを表したものです。										
1. 授業内容のレベルは適切でしたか。	とても難しい 15.4%	少し難しい 36.6%	適切 46.5%	少しやさしい 1.4%	とてもやさしい 0.1%	0.1%	3.66	0.70	3.45	
2. 授業の進度は適切でしたか。	とても速い 5.3%	少し速い 22.3%	適切 70.6%	少し遅い 1.7%	とても遅い 0.0%	0.1%	3.31	0.54	3.22	
授業の教え方										
3. 授業は、ほぼ定刻に始まり定刻に終わりましたか。	そう思う 63.2%	ややそう思う 24.0%	どちらともいえない 10.8%	あまり思わない 1.5%	そう思わない 0.4%	0.1%	4.48	0.80	4.47	
4. 板書・スライド・映像・プリントの使用は適切で理解の促進に役に立ちましたか。	51.3%	30.1%	14.8%	2.6%	0.9%	0.3%	4.29	0.84	4.37	
5. 教員の声は、はっきりと聞き取りやすかったですか。	57.5%	27.0%	12.7%	2.1%	0.5%	0.3%	4.39	0.83	4.42	
6. 教員は、わかりやすく教えようと工夫していると思いませんか。	50.5%	29.4%	16.3%	2.6%	0.9%	0.3%	4.26	0.86	4.34	
7. この授業は、シラバスにそって行われましたか。	53.4%	27.1%	17.6%	1.1%	0.4%	0.3%	4.33	0.84	4.32	
8. 教員は、学生が授業時間以外に学修をするように工夫していましたか。	46.3%	31.3%	18.6%	2.8%	0.7%	0.4%	4.20	0.90	4.19	
9. 教員は、私語等で授業に支障がないよう適切な配慮をしていましたか。	48.0%	29.8%	19.1%	2.1%	0.6%	0.4%	4.23	0.87	4.26	
10. 教員の熱意や意欲が伝わってきましたか。	49.8%	30.6%	16.5%	1.9%	0.7%	0.5%	4.28	0.82	4.36	
あなた自身の授業への取り組み										
11. あなたは、この授業に熱心に取り組みましたか。	33.1%	38.0%	24.9%	2.8%	0.6%	0.6%	4.01	0.85	4.12	
12. あなたは、この授業のねらいや目標を理解していましたか。	30.9%	37.6%	24.2%	3.2%	0.5%	3.6%	3.99	0.85	4.10	
13. あなたは、この授業にどのくらい出席しましたか、欠席回数でお答えください。	欠席無し 40.5%	1~2回欠席した 33.2%	3~4回欠席した 20.6%	5~6回欠席した 4.6%	7回以上欠席した 0.3%	0.7%	4.10	0.85	4.15	
14. あなたは、この授業について授業時間以外に自主学修(課題、予習、復習等)を1週当たりどのくらい行いましたか。	2時間以上 5.7%	1時間30分程度 7.6%	1時間程度 27.2%	30分程度 31.1%	ほとんどしない 27.9%	0.4%	2.32	1.15	0.00	2.21
総合評価										
15. あなたは、この授業を受け総合的に評価してよかったですと思いませんか。	そう思う 39.6%	ややそう思う 32.6%	どちらともいえない 19.2%	あまり思わない 2.5%	そう思わない 1.2%	4.9%	4.12	0.89	0.00	4.26



	学科平均	大学全体
授業の教え方	4.31	4.34
あなた自身の授業への取り組み	3.60	3.65

講義科目 授業に関するアンケート

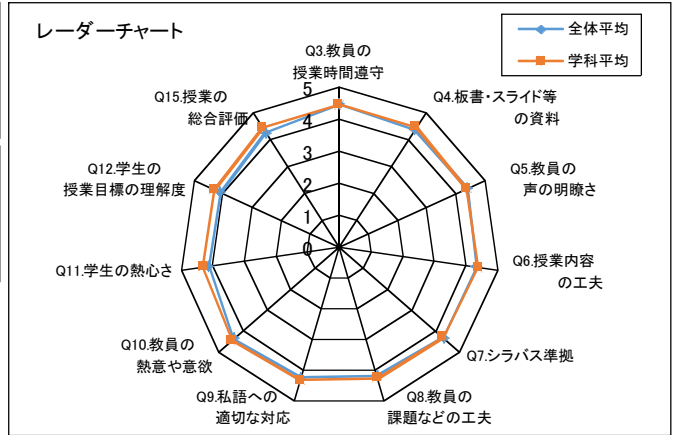
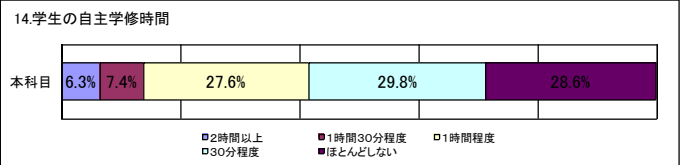
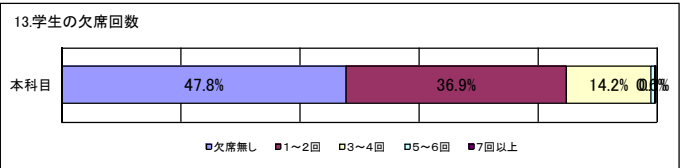
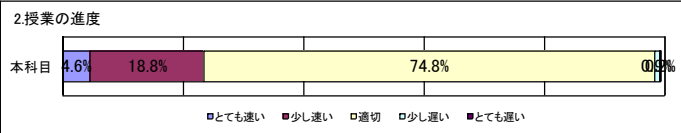
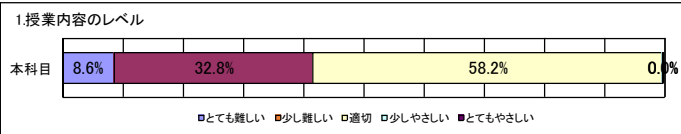
2016年度 後期

講義 柔道整復

受講者数	: 1204 名
回答者数	: 1088 名
回答率	: 90.4 %

学年:	1年	384	2年	304	3年	303	4年	72		
学科:	機械	4	航空	1	情報電子	4	バイオ	19	ヒューマン情報	3
	柔道整復	1031	地域経済	0						

設問項目	5	4	3	2	1	無回答	学科平均	大学全体標準偏差	大学全体平均	
※平均について、設問1は難しい、やさしい、設問2は速い、遅いの動きを表したものです。										
1. 授業内容のレベルは適切でしたか。	とても難しい 8.6%	少し難しい 32.8%	適切 58.2%	少しやさしい 0.1%	とてもやさしい 0.0%	0.3%	3.50	0.70	3.45	
2. 授業の進度は適切でしたか。	とても速い 4.6%	少し速い 18.8%	適切 74.8%	少し遅い 0.9%	とても遅い 0.2%	0.6%	3.27	0.54	3.22	
授業の教え方										
3. 授業は、ほぼ定刻に始まり定刻に終わりましたか。	そう思う 61.6%	ややそう思う 26.0%	どちらともいえない 9.3%	あまり思わない 2.8%	そう思わない 0.2%	0.1%	4.46	0.80	4.47	
4. 板書・スライド・映像・プリントの使用は適切で理解の促進に役に立ちましたか。	59.7%	29.0%	9.2%	1.7%	0.3%	0.0%	4.46	0.84	4.37	
5. 教員の声は、はっきりと聞き取りやすかったですか。	59.3%	24.9%	12.4%	2.6%	0.7%	0.1%	4.40	0.83	4.42	
6. 教員は、わかりやすく教えようと工夫していると思いませんか。	57.8%	27.0%	12.9%	1.7%	0.6%	0.0%	4.40	0.86	4.34	
7. この授業は、シラバスにそって行われましたか。	52.6%	25.7%	20.8%	0.8%	0.1%	0.0%	4.30	0.84	4.32	
8. 教員は、学生が授業時間以外に学修をするように工夫していましたか。	49.0%	31.3%	17.6%	1.7%	0.4%	0.1%	4.27	0.90	4.19	
9. 教員は、私語等で授業に支障がないよう適切な配慮をしていましたか。	54.2%	27.5%	16.7%	1.1%	0.4%	0.1%	4.34	0.87	4.26	
10. 教員の熱意や意欲が伝わってきましたか。	59.5%	26.7%	12.5%	1.0%	0.1%	0.3%	4.45	0.82	4.36	
あなた自身の授業への取り組み										
11. あなたは、この授業に熱心に取り組みましたか。	47.7%	35.9%	15.1%	1.1%	0.1%	0.1%	4.30	0.85	4.12	
12. あなたは、この授業のねらいや目標を理解していましたか。	44.9%	36.8%	14.2%	1.1%	0.2%	2.8%	4.29	0.85	4.10	
13. あなたは、この授業にどのくらい出席しましたか、欠席回数でお答えください。	欠席無し 47.8%	1~2回欠席した 36.9%	3~4回欠席した 14.2%	5~6回欠席した 0.6%	7回以上欠席した 0.1%	0.5%	4.32	0.85	4.15	
14. あなたは、この授業について授業時間以外に自主学修(課題、予習、復習等)を1週当たりどのくらい行いましたか。	2時間以上 6.3%	1時間30分程度 7.4%	1時間程度 27.6%	30分程度 29.8%	ほとんどしない 28.6%	0.3%	2.33	1.15	0.00	2.21
総合評価										
15. あなたは、この授業を受け総合的に評価してよかったですか。	そう思う 58.4%	ややそう思う 25.8%	どちらともいえない 10.5%	あまり思わない 1.4%	そう思わない 0.7%	3.2%	4.44	0.89	0.00	4.26



	学科平均	大学全体
授業の教え方	4.38	4.34
あなた自身の授業への取り組み	3.81	3.65

講義科目 授業に関するアンケート

2016年度 後期

講義 地域経済

受講者数 : 888 名

回答者数 : 557 名

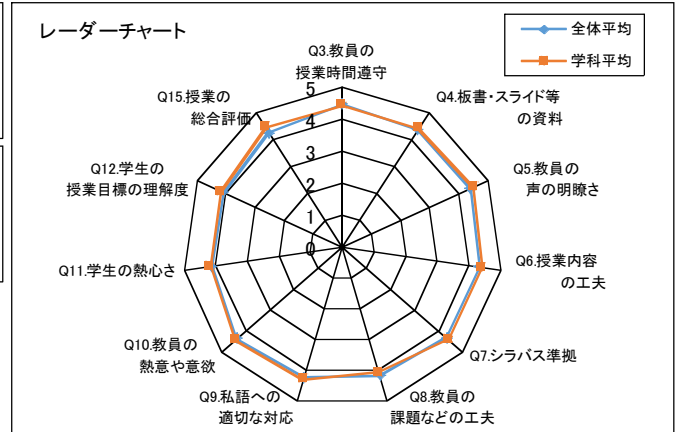
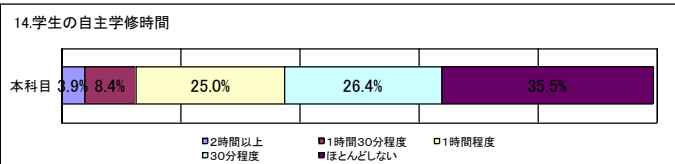
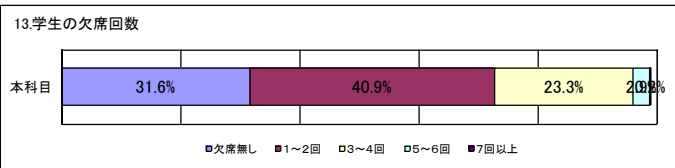
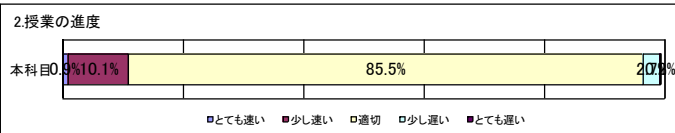
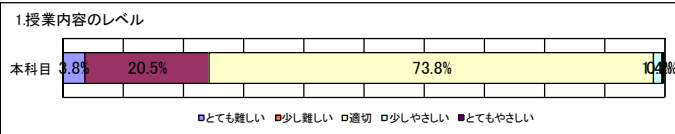
回答率 : 62.7 %

学年: 1年 2年 3年 4年

学科: 機械 航空 情報電子 バイオ ヒューマン情報

柔道整復 地域経済

設問項目	5	4	3	2	1	無回答	学科平均	大学全体標準偏差	大学全体平均	
※平均について、設問1は難しい、やさしい、設問2は速い、遅いの動きを表したものです。										
授業についての感想										
1. 授業内容のレベルは適切でしたか。	とても難しい 3.8%	少し難しい 20.5%	適切 73.8%	少しやさしい 1.4%	とてもやさしい 0.2%	0.4%	3.26	0.70	3.45	
2. 授業の進度は適切でしたか。	とても速い 0.9%	少し速い 10.1%	適切 85.5%	少し遅い 2.7%	とても遅い 0.2%	0.7%	3.09	0.54	3.22	
授業の教え方										
3. 授業は、ほぼ定刻に始まり定刻に終わりましたか。	そう思う 62.7%	ややそう思う 22.8%	どちらともいえない 10.4%	あまり思わない 2.5%	そう思わない 1.4%	0.2%	4.43	0.80	4.47	
4. 板書・スライド・映像・プリントの使用は適切で理解の促進に役に立ちましたか。	57.8%	29.8%	9.5%	2.0%	0.7%	0.2%	4.42	0.84	4.37	
5. 教員の声は、はっきりと聞き取りやすかったですか。	65.5%	21.9%	10.8%	1.3%	0.2%	0.4%	4.52	0.83	4.42	
6. 教員は、わかりやすく教えようと工夫していると思いませんか。	60.0%	24.8%	11.1%	3.1%	0.5%	0.5%	4.41	0.86	4.34	
7. この授業は、シラバスにそって行われましたか。	56.2%	28.0%	14.2%	0.7%	0.4%	0.5%	4.40	0.84	4.32	
8. 教員は、学生が授業時間以外に学修をするように工夫していましたか。	41.3%	31.2%	22.1%	3.4%	1.6%	0.4%	4.08	0.90	4.19	
9. 教員は、私語等で授業に支障がないよう適切な配慮をしていましたか。	53.0%	27.5%	16.2%	2.9%	0.2%	0.4%	4.31	0.87	4.26	
10. 教員の熱意や意欲が伝わってきましたか。	56.4%	29.8%	10.6%	1.1%	0.9%	1.3%	4.41	0.82	4.36	
あなた自身の授業への取り組み										
11. あなたは、この授業に熱心に取り組みましたか。	40.6%	39.0%	16.5%	2.9%	0.5%	0.5%	4.17	0.85	4.12	
12. あなたは、この授業のねらいや目標を理解していましたか。	36.6%	37.2%	17.1%	1.6%	0.2%	7.4%	4.17	0.85	4.10	
13. あなたは、この授業にどのくらい出席しましたか、欠席回数でお答えください。	欠席無し 31.6%	1~2回欠席した 40.9%	3~4回欠席した 23.3%	5~6回欠席した 2.9%	7回以上欠席した 0.2%	1.1%	4.02	0.85	4.15	
14. あなたは、この授業について授業時間以外に自主学修(課題、予習、復習等)を1週当たりどのくらい行いましたか。	2時間以上 3.9%	1時間30分程度 8.4%	1時間程度 25.0%	30分程度 26.4%	ほとんどしない 35.5%	0.7%	2.18	1.15	0.00	2.21
総合評価										
15. あなたは、この授業を受け総合的に評価してよかったですと思いませんか。	そう思う 56.9%	ややそう思う 26.0%	どちらともいえない 10.1%	あまり思わない 1.3%	そう思わない 0.5%	5.2%	4.45	0.89	0.00	4.26



	学科平均	大学全体
授業の教え方	4.37	4.34
あなた自身の授業への取り組み	3.64	3.65